

CONCORSO PUBBLICO, PER SOLI ESAMI, PER LA COPERTURA DI N. 4 POSTI DI “FUNZIONARIO TECNICO” - AREA DEI FUNZIONARI E DELL’ELEVATA QUALIFICAZIONE - A TEMPO PIENO E INDETERMINATO.

MODALITÀ DI ESPLETAMENTO DELLA PROCEDURA CONCORSUALE

Si comunica che le **due prove scritte** relative al concorso in oggetto si terranno in data **17/12/2024 dalle ore 10:00, specificando che si svolgeranno consecutivamente e saranno gestite dalla società Selexi S.r.l. in modalità telematica.**

INDICAZIONI GENERALI

Il candidato è tenuto a monitorare la casella di posta elettronica ordinaria utilizzata in fase di iscrizione alla procedura concorsuale.

5 giorni prima delle prove, a ciascun candidato verrà inviata una mail contenente le **istruzioni** da seguire per la verifica dei requisiti tecnici.

È consigliato svolgere suddetta procedura entro le 48 ore antecedenti allo svolgimento delle prove scritte.

In caso di mancata ricezione è opportuno controllare anche la casella di posta indesiderata. Se nemmeno nella sezione "Spam" della posta sarà presente la mail, è possibile richiedere un nuovo invio all'indirizzo convocazioni@ilmiotest.it, specificando nella richiesta: Ente banditore del concorso (Es. Comune di Como), concorso, nome e cognome, data di nascita e mail su cui non è pervenuta la comunicazione.

Durante la procedura concorsuale il candidato è ritenuto personalmente responsabile della qualità e della continuità del segnale proveniente dalla sua postazione di lavoro e dalla stanza isolata.

La Commissione potrà disporre in qualunque momento **l'esclusione del candidato** qualora eventuali malfunzionamenti del segnale di collegamento rendano impossibile il controllo sull'ambiente privato di svolgimento delle prove.

Il candidato è tenuto a osservare ogni altra istruzione di dettaglio che venga impartita da Selexi sia nella fase preparatoria, sia nella fase di svolgimento delle prove, soprattutto per quanto riguarda i tempi di collegamento, in modo da assicurare la puntualità e la contestualità dello svolgimento delle prove per tutti i candidati.

Con l'attivazione del videocollegamento il candidato presterà il consenso alla registrazione delle immagini e alla registrazione di ogni altro dato personale che permetta la ricostruzione e il tracciamento di quanto accaduto durante la procedura concorsuale.

In caso di eventuali istanze di accesso si seguiranno le regole generali contenute negli artt. 24 e ss. della Legge 241 del 7 agosto 1990.

DOTAZIONE SOFTWARE E CONNETTIVITÀ

Per il corretto svolgimento delle prove sono richiesti i seguenti requisiti minimi:

- PC (sistema operativo Windows 8, o successivi, oppure LINUX) o MAC (MAC-OS 10.14, o successivi) dotato di webcam e microfono e utilizzo obbligatorio di GOOGLE CHROME (min. versione 81.0) come browser.
- Connettività Internet con velocità minima in upload e download di 1,5 Mbps. L'abilitazione alle prove è comunque subordinata al system check nel quale verrà chiesto, nei giorni antecedenti le prove, di effettuare una sessione di verifica della strumentazione e della connettività presente nell'ambiente di svolgimento delle prove.
- Smartphone o tablet (Android min v.4.1 – IOS min. v.8) in grado di accedere al Google Store (x Android) o all'Apple Store (x IOS), dotato di cam, idoneo all'installazione di una app di servizio collegata con l'ambiente elettronico di svolgimento delle prove, da collocare alle spalle del candidato e idoneo alla ripresa video dell'altra parte della stanza non inquadrata dalla videocamera frontale. Si fa presente che dispositivi di marca Xiaomi e Huawei in molte versioni non supportano l'app di ProctorExam necessaria

per sostenere le prove.

N.B. Il Tablet può essere utilizzato SOLO in sostituzione dello Smartphone, non del PC (o Mac)

DESCRIZIONE PROCEDURA

Check requirement


Indicativamente una settimana prima della data delle prove, il candidato riceverà una mail contenente le istruzioni per effettuare la verifica dei requisiti tecnici; nello specifico il sistema richiede di eseguire i seguenti STEP:

- Installazione di un plug-in gratuito di Google Chrome.
- Installazione dell'app ProctorExam sullo smartphone (o sul tablet) che si utilizzerà durante le prove.

Il **candidato** dovrà seguire la procedura guidata per testare il corretto setup e funzionamento di:

- audio e microfono del pc;
- la webcam del pc;
- webcam dello smartphone;
- connessione internet.

Registrazione alla procedura di esame



Selexi S.r.l. <convocazioni@ilmiotest.it>
A mariorossi@hotmail.it

← Rispondi ↶ Rispondi a tutti → Inoltra ⋮

giovedì 14/12/2023 11:46

Gentile *NOME CANDIDATO/A*,

La presente a seguito della tua iscrizione alla prova *NOME ESAME* prevista per il giorno 14/12/2023 alle ore 11:45

Nome della prova: *NOME ESAME*

Operazione preliminare: scarica e installa l'App **Proctorexam** da Google Store (Android) oppure da Play Store (Ios) sul tuo smartphone o tablet.

- STEP 1: Scarica sul tuo PC/Mac il plugin Chrome ProctorExam. [clicca qui](#) oppure copia il seguente link e incollalo nella barra indirizzi di Chrome: <https://chrome.google.com/webstore/detail/proctorexam-screen-sharin/digojkqonhgmnohbapdfjllpnmjmdhpg>

Una volta installato il plugin, clicca [qui](#) per verificare il tuo browser

- STEP 2: Completa i controlli del sistema [entro le 48 ore precedenti] [clicca qui](#) oppure copia il seguente link e incollalo nella barra indirizzi di Chrome: https://selexi.proctorexam.com/check_requirements/281c8c39b8c2879c97c5f5818753fc08
- STEP 3: Una volta completati i controlli dello STEP 2 riceverai la mail di convocazione alla prova.

PER IL CORRETTO SVOLGIMENTO DELLA PROCEDURA È INDISPENSABILE SEGUIRE SCRUPolosAMENTE LE ISTRUZIONI, DISPONIBILI ANCHE NEL SEGUITO

- Istruzioni: [clicca qui](#)
- Video istruzioni: [clicca qui](#)

In caso di problemi tecnici durante la procedura potrai rivolgerti al supporto tecnico (chat box in basso a destra "We are here")

SOLO in caso di problemi di accesso alla piattaforma scrivi a convocazioni@ilmiotest.it, indicando il nome della prova.

Non saranno prese in considerazione e-mail inviate a indirizzi diversi.

Il team Selexi

Questa e-mail ed eventuali allegati sono riservati e ad uso esclusivo del/i destinatario/i. Il presente messaggio non può essere copiato, stampato o inoltrato senza preventiva autorizzazione del mittente. L'uso improprio costituisce violazione della normativa sulla protezione dei dati personali (Reg. Eu. 679 del 2016) e della segretezza della corrispondenza (art. 616 c.p.). Se avete ricevuto questo messaggio per errore, Vi preghiamo di cancellarlo insieme a ogni suo allegato, dandocene immediata notizia. Grazie.


Mail di convocazione



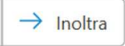

Solo dopo aver concluso con successo i check requirement, il candidato riceverà una seconda e-mail contenente il link per accedere alle prove con data e orario di convocazione.

Si precisa che, qualora un candidato dovesse eseguire i controlli con una postazione dotata di requisiti tecnici inferiori a quelli minimi indicati nel presente documento, l'eventuale superamento di questa fase non garantisce di poter sostenere le prove senza la dotazione prevista.


Si raccomanda di **rispettare tassativamente l'orario indicato** nell'email per non rallentare le operazioni di identificazione che precedono le prove e non rischiare di essere esclusi dalla procedura concorsuale.

Sei pronto per il tuo esame

 Selexi S.r.l. <convocazioni@ilmiotest.it>
A mariorossi@hotmail.it

giovedì 14/12/2023 11:56

 Fare clic per scaricare le immagini. Per tutelare la privacy, Outlook ha impedito il download automatico di alcune immagini incluse nel messaggio.

Gentile *NOME CANDIDATO/A*,

di seguito trovi il link per collegarti alla tua prova, prevista per il giorno 14/12/2023 alle ore 11:45

Nome della prova: ***NOME ESAME***

Segui i seguenti passaggi:

- STEP 1: Tieni con te il tuo documento di identità.
- STEP 2: **Dalle ore 11:45 del 14/12/2023** potrai collegarti per effettuare l'identificazione ed iniziare la procedura [cliccando qui](#)

SI RACCOMANDA DI RISPETTARE GLI ORARI SOPRA INDICATI E DI ESEGUIRE LE ISTRUZIONI PRELIMINARI PER IL CORRETTO E PUNTUALE AVVIO DELLA PROVA.

Attenzione: Per accedere alla prova non avrai bisogno di alcun codice (PIN). Ti basterà seguire le istruzioni fornite dal sistema per accedere alla piattaforma d'esame.

In caso di problemi tecnici durante la procedura potrai rivolgerti al supporto tecnico (icona "We are here" in basso a destra nella pagina del test).

SOLO in caso di problemi di accesso alla piattaforma scrivi a convocazioni@ilmiotest.it, indicando il nome della prova.

Non saranno prese in considerazione e-mail inviate a indirizzi diversi.

Assistenza

- Istruzioni: [clicca qui](#)
- Video istruzioni: [clicca qui](#)

Puoi acquisire familiarità con la piattaforma di erogazione dell'esame al seguente [link](#).

Giorno delle prove

La procedura guidata prevede il set up e il collegamento degli strumenti già verificati durante il check requirement e, a seguire, la ripresa della postazione e dell'ambiente in cui si svolgono le prove utilizzando la webcam dello smartphone. Successivamente il candidato dovrà collegare lo smartphone a una presa di corrente e posizionarlo alle proprie spalle o lateralmente in modo che sia in grado di inquadrare sempre l'ambiente circostante.

La procedura di identificazione richiede di mostrare e scattare **due foto**: una al documento di identità e l'altra al volto del candidato.

Al termine di questa fase, il candidato dovrà cliccare il link di collegamento alla prova e si troverà su una pagina contenente le istruzioni riguardanti la stessa e l'applicativo (durata della prova, punteggi, modalità di funzionamento della piattaforma, regole comportamentali da osservare per il corretto svolgimento).

Il candidato avrà il tempo necessario per la lettura delle istruzioni operative e dovrà rimanere in attesa su quella stessa pagina, senza cliccare alcunché.

NOTA BENE: non si deve MAI cliccare il tasto FINE TEST, fino a prova conclusa.

La durata del tempo di attesa potrà variare in funzione dell'andamento delle operazioni di identificazione per tutti i candidati convocati. In caso di necessità, sarà possibile contattare l'assistenza tramite la CHATBOX disponibile sulla piattaforma.

Non appena la Commissione esaminatrice autorizzerà l'avvio della prova, in alto a sinistra dello schermo comparirà il tasto

“Inizia il test”

Solo da quel momento il candidato, cliccando l'apposito tasto, potrà iniziare la prova.

Al termine della prova, si dovrà attendere la scadenza del tempo oppure si potrà cliccare il tasto **“Chiudi il test”**; successivamente si dovrà cliccare il tasto **“logout”**.

Una volta tornati alla pagina iniziale si deve infine cliccare in alto a destra il tasto blu **“Fine esame”**.

Non è concesso l'utilizzo o la consultazione di altre applicazioni, browser o pagine web, pertanto è necessario chiudere tutte le pagine web e tutti i programmi eventualmente aperti.

Le pagine della piattaforma ProctorExam, invece, devono rimanere sempre aperte.

In caso di problemi tecnici, per tutta la durata della prova il candidato potrà sempre rivolgersi alla CHATBOX utile, **attivabile da apposito pulsante in basso a destra** e per qualsiasi dubbio o chiarimento alla chat del proprio Proctor.

Estrazione della prova

Il giorno del concorso, circa 30 minuti prima dell'orario di convocazione, si terrà una call della durata di circa 15 minuti, alla quale i candidati dovranno collegarsi per l'estrazione delle prove da somministrare. I candidati dovranno collegarsi cliccando sul link ZOOM contenuto nella mail di convocazione.

Durante la call si chiederà l'ausilio di tre candidati volontari (1 estrarrà la prova e 2 saranno testimoni) per l'estrazione delle buste, tra quelle disponibili e che conterranno le tracce della prove. Al termine della riunione, il candidato dovrà cliccare sul link indicato nello STEP 2 della mail di convocazione per iniziare la fase d'identificazione.

ATTENZIONE

Cosa NON si può tenere con sé durante la prova:

- carta da scrivere, appunti manoscritti, libri o pubblicazioni di qualunque specie;
- dispositivi aggiuntivi (ulteriori monitor, tastiere, mouse);
- cuffie o auricolari;
- calcolatrici;
- telefoni cellulari (oltre a quello che fungerà da telecamera ambientale);
- qualsiasi altro strumento elettronico idoneo alla memorizzazione di informazioni o alla trasmissione dati.

Cosa NON si può fare durante la prova:

- parlare;
- andare ai servizi;
- consultare libri, testi, pagine web;
- avere attive funzionalità che potrebbero permettere la gestione di dispositivi aggiuntivi (ulteriori monitor, tastiere, mouse).

Caratteristiche dell'ambiente la prova:

- stanza sufficientemente illuminata;
- assenza di altre persone;
- webcam correttamente posizionate (pc e smartphone/tablet).

In considerazione dei tempi necessari all'espletamento di tutte le fasi previste dalla procedura concorsuale, è opportuno che i candidati considerino un **impegno di circa 4 ore** per la loro partecipazione alla prova.

Grazie per la collaborazione.