

CONCORSO PUBBLICO, PER SOLI ESAMI, PER LA COPERTURA DI N. 4 POSTI DI "ISTRUTTORE TECNICO" - AREA DEGLI ISTRUTTORI - A TEMPO PIENO E INDETERMINATO.

MODALITÀ DI ESPLETAMENTO DELLA PROCEDURA CONCORSUALE

Si comunica che **la prova scritta** relativa al concorso in oggetto **si terrà in data 19/12/2024 alle ore 10:00 e sarà gestita dalla società Selexi S.r.l. in modalità telematica.**

INDICAZIONI GENERALI

Il candidato è tenuto a monitorare la casella di posta elettronica ordinaria utilizzata in fase di iscrizione alla procedura concorsuale.

3 giorni prima della prova, a ciascun candidato verrà inviata una mail contenente le **istruzioni** da seguire per la verifica dei requisiti tecnici.

È consigliato svolgere suddetta procedura entro le 24 ore antecedenti allo svolgimento della prova scritta.

In caso di mancata ricezione è opportuno controllare anche la casella di posta indesiderata. Se nemmeno nella sezione "Spam" della posta sarà presente la mail, è possibile richiedere un nuovo invio all'indirizzo convocazioni@ilmiotest.it, specificando nella richiesta: Ente banditore del concorso (Es. Comune di Como), concorso, nome e cognome, data di nascita e mail su cui non è pervenuta la comunicazione.

Durante la procedura concorsuale il candidato è ritenuto personalmente responsabile della qualità e della continuità del segnale proveniente dalla sua postazione di lavoro e dalla stanza isolata.

La Commissione potrà disporre in qualunque momento **l'esclusione del candidato** qualora eventuali malfunzionamenti del segnale di collegamento rendano impossibile il controllo sull'ambiente privato di svolgimento della prova.

Il candidato è tenuto a osservare ogni altra istruzione di dettaglio che venga impartita da Selexi sia nella fase preparatoria, sia nella fase di svolgimento della prova, soprattutto per quanto riguarda i tempi di collegamento, in modo da assicurare la puntualità e la contestualità dello svolgimento della prova per tutti i candidati.

Con l'attivazione del videocollegamento il candidato presterà il consenso alla registrazione delle immagini e alla registrazione di ogni altro dato personale che permetta la ricostruzione e il tracciamento di quanto accaduto durante la procedura concorsuale.

In caso di eventuali istanze di accesso si seguiranno le regole generali contenute negli artt. 24 e ss. della Legge 241 del 7 agosto 1990.

DOTAZIONE SOFTWARE E CONNETTIVITÀ

Per il corretto svolgimento della prova sono richiesti i seguenti requisiti minimi:

- PC (sistema operativo Windows 8, o successivi, oppure LINUX) o MAC (MAC-OS 10.14, o successivi) dotato di webcam e microfono e utilizzo obbligatorio di GOOGLE CHROME (min. versione 81.0) come browser.
- Connettività Internet con velocità minima in upload e download di 1,5 Mbps. L'abilitazione alla prova è comunque subordinata al system check nel quale verrà chiesto, nei giorni antecedenti la prova, di effettuare una sessione di verifica della strumentazione e della connettività presente nell'ambiente di svolgimento della prova.
- Smartphone o tablet (Android min v.4.1 – IOS min. v.8) in grado di accedere al Google Store (x Android) o all'Apple Store (x IOS), dotato di cam, idoneo all'installazione di una app di servizio collegata con l'ambiente elettronico di svolgimento della prova, da collocare alle spalle del candidato e idoneo alla ripresa video dell'altra parte della stanza non inquadrata dalla videocamera frontale. Si fa presente che dispositivi di marca Xiaomi e Huawei in molte versioni non supportano l'app di ProctorExam necessaria per sostenere la prova.

N.B. Il Tablet può essere utilizzato SOLO in sostituzione dello Smartphone, non del PC (o Mac)

DESCRIZIONE PROCEDURA

Check requirement


Indicativamente tre giorni prima della data della prova, il candidato riceverà una mail contenente le istruzioni per effettuare la verifica dei requisiti tecnici; nello specifico il sistema richiede di eseguire i seguenti STEP:

- Installazione di un plug-in gratuito di Google Chrome.
- Installazione dell'app ProctorExam sullo smartphone (o sul tablet) che si utilizzerà durante la prova.

Il **candidato** dovrà seguire la procedura guidata per testare il corretto setup e funzionamento di:

- audio e microfono del pc;
- la webcam del pc;
- webcam dello smartphone;
- connessione internet.

Registrazione alla procedura di esame



Selexi S.r.l. <convocazioni@ilmiotest.it>
A mariorossi@hotmail.it

↳ Rispondi↳ Rispondi a tutti→ Inoltra⋮

giovedì 14/12/2023 11:46

Gentile *NOME CANDIDATO/A*,

La presente a seguito della tua iscrizione alla prova *NOME ESAME* prevista per il giorno 14/12/2023 alle ore 11:45

Nome della prova: *NOME ESAME*

Operazione preliminare: scarica e installa l'App **Proctorexam** da Google Store (Android) oppure da Play Store (Ios) sul tuo smartphone o tablet.

- STEP 1: Scarica sul tuo PC/Mac il plugin Chrome ProctorExam. [clicca qui](#) oppure copia il seguente link e incollalo nella barra indirizzi di Chrome: <https://chrome.google.com/webstore/detail/proctorexam-screen-sharin/diqoikqonhgmnohbapdfjllpnmjmdhpg>

Una volta installato il plugin, clicca [qui](#) per verificare il tuo browser

- STEP 2: Completa i controlli del sistema [entro le 48 ore precedenti] [clicca qui](#) oppure copia il seguente link e incollalo nella barra indirizzi di Chrome: https://selexi.proctorexam.com/check_requirements/281c8c39b8c2879c97c5f5818753fc08
- STEP 3: Una volta completati i controlli dello STEP 2 riceverai la mail di convocazione alla prova.

PER IL CORRETTO SVOLGIMENTO DELLA PROCEDURA È INDISPENSABILE SEGUIRE SCRUPolosAMENTE LE ISTRUZIONI, DISPONIBILI ANCHE NEL SEGUITO

- Istruzioni: [clicca qui](#)
- Video istruzioni: [clicca qui](#)

In caso di problemi tecnici durante la procedura potrai rivolgerti al supporto tecnico (chat box in basso a destra "We are here")

SOLO in caso di problemi di accesso alla piattaforma scrivi a convocazioni@ilmiotest.it, indicando il nome della prova.

Non saranno prese in considerazione e-mail inviate a indirizzi diversi.

Il team Selexi

Questa e-mail ed eventuali allegati sono riservati e ad uso esclusivo del/i destinatario/i. Il presente messaggio non può essere copiato, stampato o inoltrato senza preventiva autorizzazione del mittente. L'uso improprio costituisce violazione della normativa sulla protezione dei dati personali (Reg. Eu. 679 del 2016) e della segretezza della corrispondenza (art. 616 c.p.). Se avete ricevuto questo messaggio per errore, Vi preghiamo di cancellarlo insieme a ogni suo allegato, dandocene immediata notizia. Grazie.


Mail di convocazione

Solo dopo aver concluso con successo i check requirement, il candidato riceverà una seconda e-mail contenente il link per accedere alla prova con data e orario di convocazione.

Si precisa che, qualora un candidato dovesse eseguire i controlli con una postazione dotata di requisiti tecnici inferiori a quelli minimi indicati nel presente documento, l'eventuale superamento di questa fase non garantisce di poter sostenere la prova senza la dotazione prevista.


Si raccomanda di **rispettare tassativamente l'orario indicato** nell'email per non rallentare le operazioni di identificazione che precedono la prova e non rischiare di essere esclusi dalla procedura concorsuale.

Sei pronto per il tuo esame

 Selexi S.r.l. <convocazioni@ilmiotest.it>
A mariorossi@hotmail.it

[← Rispondi](#) [← Rispondi a tutti](#) [→ Inoltra](#) [...](#)

giovedì 14/12/2023 11:56

 Fare clic per scaricare le immagini. Per tutelare la privacy, Outlook ha impedito il download automatico di alcune immagini incluse nel messaggio.

Gentile *NOME CANDIDATO/A*,

di seguito trovi il link per collegarti alla tua prova, prevista per il giorno 14/12/2023 alle ore 11:45

Nome della prova: ***NOME ESAME***

Segui i seguenti passaggi:

- STEP 1: Tieni con te il tuo documento di identità.
- STEP 2: **Dalle ore 11:45 del 14/12/2023** potrai collegarti per effettuare l'identificazione ed iniziare la procedura [cliccando qui](#)

SI RACCOMANDA DI RISPETTARE GLI ORARI SOPRA INDICATI E DI ESEGUIRE LE ISTRUZIONI PRELIMINARI PER IL CORRETTO E PUNTUALE AVVIO DELLA PROVA.

Attenzione: Per accedere alla prova non avrai bisogno di alcun codice (PIN). Ti basterà seguire le istruzioni fornite dal sistema per accedere alla piattaforma d'esame.

In caso di problemi tecnici durante la procedura potrai rivolgerti al supporto tecnico (icona "We are here" in basso a destra nella pagina del test).

SOLO in caso di problemi di accesso alla piattaforma scrivi a convocazioni@ilmiotest.it, indicando il nome della prova.

Non saranno prese in considerazione e-mail inviate a indirizzi diversi.

Assistenza

- Istruzioni: [clicca qui](#)
- Video istruzioni: [clicca qui](#)

Puoi acquisire familiarità con la piattaforma di erogazione dell'esame al seguente [link](#).

Giorno della prova

La procedura guidata prevede il set up e il collegamento degli strumenti già verificati durante il check requirement e, a seguire, la ripresa della postazione e dell'ambiente in cui si svolge la prova utilizzando la webcam dello smartphone. Successivamente il candidato dovrà collegare lo smartphone a una presa di corrente e posizionarlo alle proprie spalle o lateralmente in modo che sia in grado di inquadrare sempre l'ambiente circostante.

La procedura di identificazione richiede di mostrare e scattare **due foto**: una al documento di identità e l'altra al volto del candidato.

Al termine di questa fase, il candidato dovrà cliccare il link di collegamento alla prova e si troverà su una pagina contenente le istruzioni riguardanti la stessa e l'applicativo (durata della prova, punteggi, modalità di funzionamento della piattaforma, regole comportamentali da osservare per il corretto svolgimento).

Il candidato avrà il tempo necessario per la lettura delle istruzioni operative e dovrà rimanere in attesa su quella stessa pagina, senza cliccare alcunché.

NOTA BENE: non si deve MAI cliccare il tasto FINE TEST, fino a prova conclusa.

La durata del tempo di attesa potrà variare in funzione dell'andamento delle operazioni di identificazione per tutti i candidati convocati. In caso di necessità, sarà possibile contattare l'assistenza tramite la CHATBOX disponibile sulla piattaforma.

Non appena la Commissione esaminatrice autorizzerà l'avvio della prova, in alto a sinistra dello schermo comparirà il tasto

“Inizia il test”

Solo da quel momento il candidato, cliccando l'apposito tasto, potrà iniziare la prova.

Al termine della prova, si dovrà attendere la scadenza del tempo oppure si potrà cliccare il tasto **“Chiudi il test”**; successivamente si dovrà cliccare il tasto **“logout”**.

Una volta tornati alla pagina iniziale si deve infine cliccare in alto a destra il tasto blu **“Fine esame”**.

Non è concesso l'utilizzo o la consultazione di altre applicazioni, browser o pagine web, pertanto è necessario chiudere tutte le pagine web e tutti i programmi eventualmente aperti.

Le pagine della piattaforma ProctorExam, invece, devono rimanere sempre aperte.

In caso di problemi tecnici, per tutta la durata della prova il candidato potrà sempre rivolgersi alla CHATBOX utile, **attivabile da apposito pulsante in basso a destra** e per qualsiasi dubbio o chiarimento alla chat del proprio Proctor.

Estrazione della prova

Il giorno del concorso, circa 30 minuti prima dell'orario di convocazione, si terrà una call della durata di circa 15 minuti, alla quale i candidati dovranno collegarsi per l'estrazione della prova da somministrare. I candidati dovranno collegarsi cliccando sul link ZOOM contenuto nella mail di convocazione.

Durante la call si chiederà l'ausilio di tre candidati volontari (1 estrarrà la prova e 2 saranno testimoni) per l'estrazione della busta, tra quelle disponibili e che conterranno le tracce della prova. Al termine della riunione, il candidato dovrà cliccare sul link indicato nello STEP 2 della mail di convocazione per iniziare la fase d'identificazione.

ATTENZIONE

Cosa NON si può tenere con sé durante la prova:

- carta da scrivere, appunti manoscritti, libri o pubblicazioni di qualunque specie;
- dispositivi aggiuntivi (ulteriori monitor, tastiere, mouse);
- cuffie o auricolari;
- calcolatrici;
- telefoni cellulari (oltre a quello che fungerà da telecamera ambientale);
- qualsiasi altro strumento elettronico idoneo alla memorizzazione di informazioni o alla trasmissione dati.

Cosa NON si può fare durante la prova:

- parlare;
- andare ai servizi;
- consultare libri, testi, pagine web;
- avere attive funzionalità che potrebbero permettere la gestione di dispositivi aggiuntivi (ulteriori monitor, tastiere, mouse).

Caratteristiche dell'ambiente la prova:

- stanza sufficientemente illuminata;
- assenza di altre persone;
- webcam correttamente posizionate (pc e smartphone/tablet).

In considerazione dei tempi necessari all'espletamento di tutte le fasi previste dalla procedura concorsuale, è opportuno che i candidati considerino un **impegno di circa 3 ore** per la loro partecipazione alla prova.

Grazie per la collaborazione.