

ALLEGATO C



Comune di COMO

**NOTA INTEGRATIVA
AL BILANCIO CONSOLIDATO
2021**

(art. 11-bis, comma 2, lettera a) D.Lgs. 118/2011)

NOTA INTEGRATIVA AL BILANCIO CONSOLIDATO 2021

NOTA INTEGRATIVA AL BILANCIO CONSOLIDATO AL 31/12/2021	2
La composizione del G.A.P. e il perimetro di consolidamento.....	2
Metodi di consolidamento utilizzati	4
Operazioni intercompany	5
Criteri di valutazione e composizione delle singole voci di bilancio.....	6
STATO PATRIMONIALE CONSOLIDATO	7
Crediti vs lo Stato	7
Immobilizzazioni	7
Attivo circolante	12
Ratei e risconti attivi	13
Patrimonio netto	15
Fondo rischi e oneri.....	16
Trattamento di fine rapporto	16
Debiti	16
Ratei e risconti passivi.....	17
Conti d'ordine	19
CONTO ECONOMICO CONSOLIDATO	20
Ricavi ordinari.....	20
Costi ordinari	21
Gestione finanziaria.....	23
Gestione straordinaria	24
Imposte.....	25
Risultato economico consolidato.....	25
Variazione fra Patrimonio Netto del Comune e quello Consolidato.....	25
Altre informazioni	26
Compensi spettanti agli amministratori e all'organo di revisione della capogruppo	26
Perdite ripianate dalla capogruppo	26
Informazioni attinenti all'ambiente e al personale	27
Fatti di rilievo avvenuti dopo la chiusura dell'esercizio	27

NOTA INTEGRATIVA AL BILANCIO CONSOLIDATO AL 31/12/2021

Il Comune di Como ha già redatto, negli anni precedenti, il bilancio consolidato secondo le indicazioni del D.Lgs. 118/2011.

Si riportano di seguito, per attivo e passivo di stato patrimoniale e per il conto economico consolidato, i valori riferiti all'esercizio 2021, confrontati con quelli dell'esercizio 2020; nell'ultima colonna sono riportate le differenze, a titolo di esposizione delle ragioni delle variazioni intervenute nella consistenza delle voci rispetto all'esercizio precedente. Per ulteriori informazioni si rinvia alle singole note integrative dei bilanci inclusi nel perimetro di consolidamento.

La composizione del G.A.P. e il perimetro di consolidamento

Il Comune capogruppo ha approvato, con deliberazione di Giunta n. 70 del 31/03/2022, alla quale si rinvia per informazioni aggiuntive sugli enti inclusi nel perimetro di consolidamento, due distinti elenchi:

- l'elenco degli enti componenti il "Gruppo Amministrazione Pubblica";
- l'elenco degli enti inclusi nell'area di consolidamento, ovvero nel bilancio consolidato.

L'Ente con appositi atti ha comunicato agli organismi, alle aziende e alle società l'inclusione delle stesse nel perimetro di consolidamento, ha trasmesso a ciascuno di tali enti l'elenco degli enti compresi nel consolidato e ha preventivamente impartito le direttive necessarie al fine di rendere possibile la predisposizione del Bilancio Consolidato.

Alla luce dei principi previsti dalla legge, gli enti componenti il "Gruppo Amministrazione Pubblica" oltre all'ente capogruppo, sono i seguenti (primo elenco):

1	Azienda Sociale Comasca e Lariana	Ente strumentale controllato
2	Agenzia del Trasporto Pubblico Locale del Bacino di Como Lecco e Varese	Ente strumentale partecipato
3	Ente Parco Spina Verde	Ente strumentale partecipato
4	Fondazione Alessandro Volta	Ente strumentale partecipato
5	Fondazione Centro Studi Nicolò Rusca	Ente strumentale partecipato estinta nel corso del 2021
6	Fondazione Gabriele Castellini	Ente strumentale partecipato

7	CSU SRL	Società controllata
8	SOCIETA' DEL POLITEMA SRL in liquidazione	Società controllata
9	COMO ACQUA SRL	Società partecipata
10	COMODEPUR SCPA	Società partecipata
11	SPT HOLDING SPA - Gruppo	Società partecipata
12	ASF Autolinee Srl	Società partecipata indiretta

Per il Comune di Como i parametri utilizzati per la determinazione della soglia di rilevanza riferiti al rendiconto anno 2020, tenuto conto quanto espresso dalla Corte dei Conti n. 16/SEZAUT/2020/INPR circa l'annualità di riferimento da utilizzare, sono i seguenti:

Parametri	Comune di Como	Rilevanza	Soglia di rilevanza
Totale dell'attivo	510.355.647,89	3%	15.310.669,44
Patrimonio netto	399.382.201,99	3%	11.981.466,06
Totale dei ricavi caratteristici	104.935.836,95	3%	3.148.075,11

Le partecipazioni del Comune di Como che sono risultate irrilevanti a seguito delle analisi effettuate sono le seguenti:

Soggetto	Totale attivo	% su Comune di Como	Patrimonio netto	% su Comune di Como	Totale ricavi	% su Comune di Como
Ente Parco Spina Verde	3.954.903,54	0,77	2.951.143,54	0,74	750.100,73	0,71
Fondazione Alessandro Volta	2.382.044,00	0,47	1.217.779,00	0,30	890.363,00	0,85
Fondazione Centro Studi Nicolò Rusca -	1.877.419,00	0,37	1.734.714,00	0,43	182.440,00	0,17
Fondazione Gabriele Castellini	868.969,56	0,17	237.209,08	0,06	938.023,05	0,89
Società del Politeama Srl in liquidazione -	153.358,00	0,03	1.255,00	0,00	27.659,00	0,03

TOTALI	9.236.694,10	1,81	6.142.100,62	1,53	2.788.585,78	2,65
--------	--------------	------	--------------	------	--------------	------

Pertanto gli enti e le società che vengono inclusi nel Perimetro di consolidamento per l'esercizio 2021 (elenco 2) a seguito delle opportune analisi sono:

Denominazione	C.F./P.IVA	Categoria	% partecipazione al 31/12/2021	Anno di riferimento del bilancio
AGENZIA DEL TRASPORTO PUBBLICO LOCALE DEL BACINO DI COMO LECCO E VARESE	03638610133	ente strumentale partecipato	11,40%	2021
CSU SRL	02323170130	società controllata	100,00%	2021
COMO ACQUA SRL	03522110133	società partecipata	2,09%	2021
COMODEPUR SCPA	00411590136	società partecipata	30,38%	2021
SPT HOLDING SPA GRUPPO	01815060130	società partecipata	41,70%	2021
AZIENDA SOCIALE COMASCA E LARIANA	95132610130	ente strumentale controllato	58,7949%	2021

Si ricorda che la quota di partecipazione al Fondo di Dotazione dell'Azienda Sociale Comasca e Lariana è pari al 58,7949%, ma la percentuale di voti spettanti in assemblea è pari al 59,4755% per il 2021. Varia di anno in anno a seconda della popolazione del comune al 1 gennaio dell'anno precedente.

Per ciascuno dei soggetti ricadenti all'interno dell'Area di consolidamento, si fa rinvio alla deliberazione sopracitata per informazioni aggiuntive sui motivi delle esclusioni, nonché per una panoramica sull'assetto generale ed economico finanziario di ognuno di essi.

Metodi di consolidamento utilizzati

Nella redazione del bilancio consolidato al 31.12.2021 si è proceduto a consolidare i soggetti inclusi nel perimetro utilizzando i criteri di seguito riportati.

Denominazione	Metodo di consolidamento
AGENZIA DEL TRASPORTO PUBBLICO LOCALE DEL BACINO DI COMO LECCO E VARESE	Proporzionale
CSU SRL	Integrale
COMO ACQUA SRL	Proporzionale
COMODEPUR SCPA	Proporzionale
SPT HOLDING SPA GRUPPO	Proporzionale
AZIENDA SOCIALE COMASCA E LARIANA	Integrale

Nel caso di metodo integrale si considera la partecipazione in valore assoluto. Con il metodo proporzionale i valori sono inseriti tenendo conto della quota di partecipazione che il Comune detiene nell'ente/società.

Rispetto al consolidato precedente, non sono state aggiunte nuove partecipate.

Operazioni intercompany

Il bilancio consolidato deve riflettere la situazione patrimoniale e finanziaria dei soggetti inclusi nel perimetro considerati come un'unica entità economica, includendo solo le operazioni che gli enti hanno effettuato con i terzi estranei al gruppo.

Sulla base delle informazioni ricevute dai soggetti partecipati confrontate con i dai risultanti alla Capogruppo, è stata verificata la corrispondenza dei saldi reciproci e individuate le operazioni infragruppo da elidere.

I crediti (residui attivi) a fine 2021 della Capogruppo sono stati confrontati con i debiti dichiarati dai soggetti consolidati, così come i debiti (residui passivi) al 31 dicembre 2021 della Capogruppo sono stati messi a confronto con i crediti risultanti alla fine dell'esercizio dei soggetti consolidati.

Analoga indagine è stata condotta sui ricavi e proventi (desunti da accertamenti) ed i costi ed oneri (rilevabili da impegni) di competenza economica dell'esercizio 2021 dell'amministrazione Capogruppo, doverosamente riconciliati con i componenti economici corrispondenti indicati dai soggetti consolidati.

Le operazioni di rettifica infragruppo riguardano anche quelle intercorse tra i componenti del perimetro di consolidamento per l'esercizio.

I valori contabili oggetto di elisione sono rapportati alle diverse percentuali di possesso per i soggetti consolidati con il metodo proporzionale ed invece in valore assoluto per i soggetti consolidati con il metodo integrale.

Per l'eventuale distribuzione di dividendi, l'elisione (in valore assoluto) riguarda la voce dividendi del conto economico e la posta riserva di utili del Patrimonio Netto.

Si riportano in allegato le scritture contabili di rettifica e di elisione effettuate, per ogni partecipata tenendo conto dei rapporti infragruppo al 31.12.2021.

Elisione quote di partecipazione

L'elisione delle partecipazioni consiste nella sostituzione del valore contabile della partecipazione nella società (iscritto nell'attivo dello stato patrimoniale dell'ente proprietario) con la frazione delle attività e passività della società partecipata (patrimonio netto), nel caso di applicazione del metodo proporzionale. Nel caso di consolidamento integrale si sostituisce invece con l'intero valore del patrimonio netto.

In altri termini si sono rilevate contabilmente: l'elisione delle partecipazioni per i soggetti ricompresi nel perimetro di consolidamento, l'elisione del relativo valore del patrimonio netto al 31 dicembre 2021 e le eventuali differenze.

Si sintetizza nel prospetto che segue l'operazione rilevata contabilmente, con evidenza dell'eventuale differenza di consolidamento al 31.12.2021.

azienda	partecipazione a bilancio del Comune	valore del P.N. al 31-12-2020	Somma da elidere	differenza somma da elidere - pn
AGENZIA TPL	-	474.238,45		
CSU	1.388.200,00	1.388.201,00	1.388.200,00	- 1,00
COMO ACQUA	1.571.423,16	1.571.423,16	1.571.423,16	-
COMODEPUR	839.328,98	839.328,98	839.328,98	-
SPT HOLDING	11.637.138,10	11.637.138,10	11.637.138,10	-
AZIENDA SOCIALE C	42.222,97	42.222,37	42.222,97	0,60
				-
tot.			15.478.313,21	- 0,40

La differenza emersa, pari a € 0,40 (originata da arrotondamenti) è imputabile ad altre immobilizzazioni immateriali.

Criteri di valutazione e composizione delle singole voci di bilancio

Il processo di redazione del Bilancio Consolidato richiede che i bilanci delle singole aziende e del Comune siano redatti sulla base di criteri di valutazione omogenei.

Come di seguito specificato si è verificata una sostanziale omogeneità tra l'ente capogruppo e le aziende nell'utilizzo dei criteri di valutazione ed è stato verificato che siano state contabilizzate le rettifiche di pre-consolidamento indispensabili a rendere uniformi i bilanci da consolidare.

Si sono pertanto riportati solo i casi di difformità che si sono rilevati dalle note integrative. Il Principio contabile applicato per il Bilancio Consolidato consente di derogare all'obbligo di uniformità dei criteri di valutazione quando la conservazione di criteri difformi sia più idonea a realizzare l'obiettivo della rappresentazione veritiera e corretta. In questi casi, l'informativa supplementare al bilancio consolidato deve specificare la difformità dei principi contabili utilizzati e i motivi che ne sono alla base.

La difformità nei principi contabili adottati da una o più controllate, è altresì accettabile, se essi non sono rilevanti, sia in termini quantitativi che qualitativi, rispetto al valore consolidato della voce in questione.

Per quanto riguarda il Comune di Como, dall'esame puntuale dei bilanci prodotti dagli organismi partecipanti è emersa la sostanziale omogeneità degli stessi, anche nei criteri di valutazione adottati. È pertanto garantita la rappresentazione veritiera e corretta del bilancio. Si ricorda che, secondo quanto previsto dalla normativa, è stata effettuata una verifica sulla rilevanza degli eventuali scostamenti rispetto all'utilizzo di diversi criteri di valutazione, utilizzando come soglia di rilevanza il 2% delle entrate correnti del Comune, ossia euro 2.097.207,01, non rilevando scostamenti significativi.

STATO PATRIMONIALE CONSOLIDATO

Crediti vs lo Stato

Si riportano di seguito i valori dei Crediti vs lo Stato.

	Saldo al 31/12/2021	Saldo al 31/12/2020	Variazioni	
A) CREDITI vs.LO STATO ED ALTRE AMMINISTRAZIONI PUBBLICHE PER LA PARTECIPAZIONE AL FONDO DI DOTAZIONE	586,00	587,00	-	1,00
TOTALE CREDITI vs PARTECIPANTI (A)	586,00	587,00	-	1,00

Immobilizzazioni

Gli elementi patrimoniali destinati a essere utilizzati durevolmente dall'ente sono iscritti tra le immobilizzazioni. Condizione per l'iscrizione di nuovi beni patrimoniali materiali ed immateriali tra le immobilizzazioni (stato patrimoniale) è il verificarsi, alla data del 31 dicembre, dell'effettivo passaggio del titolo di proprietà dei beni stessi. Le immobilizzazioni comprendono anche le attività che sono state oggetto di cartolarizzazione.

Costituiscono eccezione a tale principio i beni che entrano nella disponibilità dell'ente a seguito di un'operazione di leasing finanziario o di compravendita con "patto di riservato dominio" ai sensi dell'art. 1523 e ss del Cod. civ., che si considerano acquisiti all'interno del patrimonio dell'amministrazione pubblica alla data della consegna e che vengono rappresentati nello stato patrimoniale con apposite voci, evidenziando la loro natura di beni non ancora di proprietà dell'ente. L'eccezione si applica anche nei casi di alienazione di beni con patto di riservato dominio. Non vi sono però casi riconducibili a queste fattispecie nel bilancio consolidato.

Immobilizzazioni immateriali

Ai beni immateriali (altre immobilizzazioni) si applica l'aliquota di ammortamento del 20%, salvo quanto previsto per le immobilizzazioni derivanti da concessioni e per le immobilizzazioni derivanti da trasferimenti in conto capitale ad altre amministrazioni pubbliche.

Nel caso in cui l'amministrazione pubblica faccia investimenti apportando miglioramento su immobili di terzi (ad es. bene in locazione) di cui si avvale, tali migliorie andranno iscritte tra le immobilizzazioni immateriali ed ammortizzate nel periodo più breve tra quello in cui le migliorie possono essere utilizzate (vita utile residua) e quello di durata residua dell'affitto.

Il costo storico delle immobilizzazioni derivanti da concessioni da altre amministrazioni è ammortizzato in un periodo temporale pari alla durata della concessione (se alla data della predisposizione del bilancio la concessione è già stata rinnovata, la durata dell'ammortamento dovrà essere commisurata al periodo complessivo della concessione, incluso il rinnovo).

I miglioramenti a immobili di privati di cui l'amministrazione si avvale (ad esempio per locazione), sono contabilizzati come trasferimenti in c/capitale a privati.

L'aliquota di ammortamento per i costi pluriennali derivanti da trasferimenti in conto capitale ad altre amministrazioni pubbliche è quella applicata agli investimenti che i trasferimenti hanno contribuito a realizzare.

Le immobilizzazioni in corso costituiscono parte del patrimonio dell'ente costituito da cespiti di proprietà e piena disponibilità dell'ente non ancora utilizzabili perché in fase di realizzazione o, sebbene realizzati, non ancora utilizzabili da parte dell'ente.

Le immobilizzazioni in corso o lavori in economia, devono essere valutate al costo di produzione. Tale costo comprende:

- i costi di acquisto delle materie prime necessarie alla costruzione del bene;
- i costi diretti relativi alla costruzione in economia del bene (materiali e mano d'opera diretta, spese di progettazione, forniture esterne);
- i costi indiretti nel limite di ciò che è specificamente connesso alla produzione del bene in economia, quali ad esempio quota parte delle spese generali di fabbricazione e degli oneri finanziari.

Non sono in ogni caso comprese, tra i costi di produzione interne dell'immobilizzazione, le spese generali ed amministrative sostenute dall'ente.

Per i dettagli delle aliquote di ammortamento delle immobilizzazioni immateriali, applicate da società ed enti rientranti nell'area di consolidamento, si rinvia alle rispettive note integrative.

Si riportano di seguito i valori delle immobilizzazioni immateriali.

	Saldo al 31/12/2021	Saldo al 31/12/2020	Variazioni
<i>Immobilizzazioni immateriali</i>			
Costi di impianto e di ampliamento	7.427,45	8.361,57	- 934,12
Costi di ricerca sviluppo e pubblicità	273.183,47	347.711,95	- 74.528,48
Diritti di brevetto ed utilizzazione opere dell'ingegno	250.904,91	164.291,46	86.613,45
Concessioni, licenze, marchi e diritti simile	69.493,20	15.209,25	54.283,95
Aviamento	-	-	-
Immobilizzazioni in corso ed acconti	285.321,40	167.732,73	117.588,67
Altre	974.432,44	1.124.448,16	- 150.015,72
Totale immobilizzazioni immateriali	1.860.762,87	1.827.755,12	33.007,75

Immobilizzazioni materiali

Le immobilizzazioni materiali sono state iscritte nello Stato Patrimoniale al costo di acquisto comprensivo di eventuali spese accessorie di diretta imputazione e al netto delle quote di ammortamento. Le spese di manutenzione di natura straordinaria sono state portate in aumento del valore dei cespiti.

Il costo delle immobilizzazioni è ripartito nel tempo attraverso la determinazione di quote di ammortamento da imputarsi al conto economico in modo sistematico, in base ad un piano di ammortamento definito in funzione del valore del bene, della residua possibilità di utilizzazione del bene, dei criteri di ripartizione del valore da ammortizzare (quote costanti) in base ai coefficienti indicati dalla legge.

In particolare nello Stato Patrimoniale del bilancio armonizzato del Comune gli ammortamenti delle immobilizzazioni materiali sono stati calcolati secondo i "Principi e le regole contabili del sistema di contabilità economica delle Amministrazioni Pubbliche" predisposto dal Ministero dell'Economia e delle Finanze.

Gli ammortamenti compresi nel conto economico sono determinati sulla base dei seguenti coefficienti:

Beni demaniali:

- Strade, ponti e altri beni demaniali 3 %

Beni mobili:

- Terreni 0%
- Fabbricati (anche demaniali) 2 %
- Impianti generici 5%
- Impianti specifici 15%
- Attrezzature industriali e commerciali 15% - 20%
- Mezzi di trasporto 20%
- Macchinari per ufficio 15%- 20%
- Mobili e arredi per ufficio 15%
- Altri beni materiali 15%

Le aliquote non vengono applicate per i beni acquistati nell'esercizio, che iniziano il loro processo di ammortamento nell'esercizio successivo all'acquisto.

In generale i terreni hanno una vita utile illimitata e non devono essere ammortizzati. Le cave ed i siti utilizzati per le discariche sono inventariati nella categoria "indisponibili terreni" per cui non sono ammortizzati.

I beni, mobili, qualificati come "beni culturali" ai sensi dell'art. 2 del D.Lgs. 42/2004 – Codice dei beni culturali e del paesaggio o "beni soggetti a tutela" ai sensi dell'art. 136 del medesimo decreto risultano da inventario ma senza alcun valore; non sono soggetti ad ammortamento.

Le immobilizzazioni in corso costituiscono parte del patrimonio dell'ente, costituito da cespiti di proprietà e piena disponibilità dell'ente non ancora utilizzabili perché in fase di realizzazione o, sebbene realizzati, non ancora utilizzabili da parte dell'ente.

Le immobilizzazioni in corso o lavori in economia, devono essere valutate al costo di produzione. Tale costo comprende:

- i costi di acquisto delle materie prime necessarie alla costruzione del bene;
- i costi diretti relativi alla costruzione in economia del bene (materiali e mano d'opera diretta, spese di progettazione, forniture esterne);

- i costi indiretti nel limite di ciò che è specificamente connesso alla produzione del bene in economia, quali, ad esempio, la quota parte delle spese generali di fabbricazione e degli oneri finanziari.

Non sono, in ogni caso, comprese, tra i costi di produzione interni di immobilizzazione, le spese generali ed amministrative sostenute dall'ente.

Per i dettagli delle aliquote di ammortamento applicate alle immobilizzazioni materiali da società ed enti rientranti nell'area di consolidamento, si rinvia alle rispettive note integrative. Non vi sono comunque differenze nell'utilizzo delle percentuali di ammortamento che facciano ritenere che i criteri utilizzati non siano omogenei.

Nel caso in cui, indipendentemente dall'ammortamento già contabilizzato, risulti una perdita durevole di valore, l'immobilizzazione viene corrispondentemente svalutata, e se negli esercizi successivi vengono meno i presupposti della svalutazione, viene ripristinato il valore originario.

Si specifica che, pur essendo state, in alcuni casi, utilizzate aliquote diverse da quelle previste dal principio contabile 4/3 del D.Lgs. 118/2011, si ritiene utile confermare nel bilancio consolidato i valori riportati dalla società, allo scopo di mantenere la tipicità del settore e garantire la rappresentazione veritiera e corretta del bilancio, così come previsto dal secondo periodo del paragrafo 4.1 del principio contabile 4/4 Bilancio Consolidato, di cui al D.lgs 118/2011.

Operazioni di locazione finanziaria (leasing)

Per le società e gli Enti facenti parte del perimetro di consolidamento, ove presenti, i beni in leasing sono stati oggetto di valutazione patrimoniale ai sensi dello IAS n.17 e dell'OIC n.1, tenuto conto del rapporto di durata del contratto del leasing finanziario e del confronto con il tempo/aliquota dell'ammortamento del bene acquistato dalla società locataria. Ulteriori dettagli sono contenuti nella nota integrativa delle singole società o Enti. Nel bilancio consolidato non risultano presenti beni in leasing finanziario.

Si riportano in tabella i valori delle immobilizzazioni materiali.

	Saldo al 31/12/2021	Saldo al 31/12/2020	Variazioni
<u>Immobilizzazioni materiali</u>			
Beni demaniali	93.632.217,44	90.675.557,33	2.956.660,11
Terreni	11.493.845,05	11.493.845,05	-
Fabbricati	9.053.238,26	8.834.826,02	218.412,24
Infrastrutture	73.085.134,13	70.346.886,26	2.738.247,87
Altri beni demaniali	-	-	-
Altre immobilizzazioni materiali	215.953.501,92	218.808.588,33	- 2.855.086,41
Terreni	59.641.457,39	59.637.565,99	3.891,40
<i>di cui in leasing finanziario</i>	-	-	-
Fabbricati	112.689.633,11	115.725.290,04	- 3.035.656,93
<i>di cui in leasing finanziario</i>	-	-	-
Impianti e macchinari	5.815.203,89	4.406.588,68	1.408.615,21
<i>di cui in leasing finanziario</i>	-	-	-
Attrezzature industriali e commerciali	275.949,48	289.221,52	- 13.272,04
Mezzi di trasporto	8.822.217,97	9.899.197,09	- 1.076.979,12
Macchine per ufficio e hardware	731.439,33	786.074,44	- 54.635,11
Mobili e arredi	442.143,39	405.812,85	36.330,54
Infrastrutture	18.584.030,99	19.399.006,12	- 814.975,13
Altri beni materiali	8.951.426,37	8.259.831,60	691.594,77
Immobilizzazioni in corso ed acconti	41.662.362,21	37.513.070,86	4.149.291,35
Totale immobilizzazioni materiali	351.248.081,57	346.997.216,52	4.250.865,05

Immobilizzazioni finanziarie

Le partecipazioni in società controllate e partecipate sono valutate in base al "metodo del patrimonio netto" di cui all'art. 2426 n. 4 codice civile. A tal fine, l'utile o la perdita d'esercizio della partecipata, debitamente rettificato, per la quota di pertinenza, è portato al conto economico, ed ha come contropartita, nello stato patrimoniale, l'incremento o la riduzione della partecipazione azionaria. Nell'esercizio successivo, a seguito dell'approvazione del rendiconto della gestione, gli eventuali utili derivanti dall'applicazione del metodo del patrimonio netto devono determinare l'iscrizione di una specifica riserva del patrimonio netto vincolata all'utilizzo del metodo del patrimonio.

Per le partecipazioni societarie non ricomprese nel perimetro di consolidamento, è stato mantenuto il criterio di valutazione utilizzato in sede di redazione dello stato patrimoniale del Comune al 31 dicembre 2021, ossia il valore del Patrimonio netto al 31.12.2020 (ultimo disponibile alla data di redazione del Rendiconto 2021).

Il valore dei crediti immobilizzati concessi dall'ente è determinato dallo stock di crediti concessi. Non costituiscono immobilizzazioni finanziarie le concessioni di credito per far fronte a temporanee esigenze di liquidità. Nello stato patrimoniale tali crediti sono rappresentati al netto del fondo svalutazione crediti riguardante i crediti di finanziamento.

Le immobilizzazioni finanziarie risultano come segue.

	Saldo al 31/12/2021	Saldo al 31/12/2020	Variazioni
<u>Immobilizzazioni Finanziarie</u>			
Partecipazioni in	44.632.996,15	44.849.420,28	- 216.424,13
<i>imprese controllate</i>	1.024,49	43.577,07	- 42.552,58
<i>imprese partecipate</i>	43.986.667,67	44.108.893,53	- 122.225,86
<i>altri soggetti</i>	645.303,99	696.949,68	- 51.645,69
Crediti verso	2.920,63	3.174,95	- 254,32
altre amministrazioni pubbliche	-	-	-
<i>imprese controllate</i>	-	-	-
<i>imprese partecipate</i>	-	-	-
<i>altri soggetti</i>	2.920,63	3.174,95	- 254,32
Altri titoli	870.431,35	870.431,35	-
Totale immobilizzazioni finanziarie	45.506.348,13	45.723.026,58	- 216.678,45

L'importo relativo alla voce "Altri titoli" (euro 870.431,35), è riferito ad un investimento durevole di Comodepur il cui valore pari a euro 2.865.146,00 è invariato rispetto all'esercizio precedente. Trattasi in particolare di fondi (98,6%) finalizzati alla conservazione del capitale, acquistati quali impieghi alternativi ai depositi bancari ed alle operazioni pronti contro termine. Il loro valore di bilancio è inferiore al valore di mercato al 31.12.

Attivo circolante

Rimanenze

Le rimanenze iscritte nell'attivo circolante dello stato patrimoniale attivo consolidato sono di seguito riportate.

	Saldo al 31/12/2021	Saldo al 31/12/2020	Variazioni
<u>Rimanenze</u>	337.466,48	347.076,36	- 9.609,88
Totale rimanenze	337.466,48	347.076,36	- 9.609,88

Crediti

Nello Stato Patrimoniale del Comune capogruppo i crediti sono esposti al valore nominale diminuito dal Fondo svalutazione crediti. Il Fondo svalutazione crediti rappresenta l'ammontare della svalutazione dei crediti di funzionamento costituiti da tutti i crediti dell'ente diversi da quelli derivanti dalla concessione di crediti ad altri soggetti. Il fondo svalutazione crediti è rappresentato nel conto del patrimonio in diminuzione dell'attivo nelle voci riguardanti i crediti.

Per quanto riguarda le società o enti compresi nel perimetro, i crediti verso clienti sono stati iscritti al minore tra il valore nominale ed il valore di presunto realizzo, ottenuto mediante l'accantonamento di un apposito fondo di svalutazione crediti.

I crediti verso altri, anch'essi valutati al valore di presunto realizzo, sono relativi a crediti verso Enti pubblici, Erario, Istituti Previdenziali, etc.

Si riportano nella tabella che segue i crediti.

	Saldo al 31/12/2021	Saldo al 31/12/2020	Variazioni
<u>Crediti</u>			
Crediti di natura tributaria	8.950.107,54	11.002.810,38	- 2.052.702,84
<i>Crediti da tributi destinati al finanziamento della sanità</i>	-	-	-
<i>Altri crediti da tributi</i>	8.737.781,05	10.725.864,21	- 1.988.083,16
<i>Crediti da Fondi perequativi</i>	212.326,49	276.946,17	- 64.619,68
Crediti per trasferimenti e contributi <i>verso amministrazioni pubbliche</i>	6.839.859,86	6.203.382,27	636.477,59
<i>imprese controllate</i>	5.099.405,71	4.184.174,64	915.231,07
<i>imprese partecipate</i>	-	-	-
<i>verso altri soggetti</i>	1.740.454,15	2.019.207,63	- 278.753,48
Verso clienti ed utenti	6.783.930,56	8.735.042,03	- 1.951.111,47
Altri Crediti	13.628.472,53	9.734.460,71	3.894.011,82
<i>verso l'erario</i>	1.396.451,80	1.571.195,01	- 174.743,21
<i>per attività svolta per c/terzi</i>	498.168,44	498.523,56	- 355,12
<i>altri</i>	11.733.852,29	7.664.742,14	4.069.110,15
Totale crediti	36.202.370,49	35.675.695,39	526.675,10

Per quanto riguarda la presenza di crediti di durata residua superiore a cinque anni, si rinvia alle informazioni contenute nella relazione sulla gestione e nelle note integrative approvate dall'ente capogruppo e da tutti i soggetti compresi nel perimetro di consolidamento.

Disponibilità Liquide

Le disponibilità liquide si riferiscono ai valori di seguito rappresentati.

	Saldo al 31/12/2021	Saldo al 31/12/2020	Variazioni
<u>Disponibilità liquide</u>			
Conto di tesoreria	109.273.798,19	93.603.604,92	15.670.193,27
<i>Istituto tesoriere</i>	109.273.798,19	93.603.604,92	15.670.193,27
<i>presso Banca d'Italia</i>	-	-	-
Altri depositi bancari e postali	30.049.349,10	24.915.641,77	5.133.707,33
Denaro e valori in cassa	52.045,23	41.364,28	10.680,95
Altri conti presso la tesoreria statale intestati all'ente	-	-	-
Totale disponibilità liquide	139.375.192,52	118.560.610,97	20.814.581,55

Ratei e risconti attivi

I ratei e risconti sono iscritti e valutati in conformità a quanto precisato dall'art. 2424-bis, comma 6, codice civile.

I ratei attivi sono rappresentati, rispettivamente, dalle quote di ricavi/proventi che avranno manifestazione finanziaria futura, ma che devono, per competenza, essere attribuiti all'esercizio in chiusura.

Le quote di competenza dei singoli esercizi si determinano in ragione del tempo di utilizzazione delle risorse economiche (beni e servizi) il cui ricavo/provento deve essere imputato.

I risconti attivi sono rappresentati rispettivamente dalle quote di costi che hanno avuto manifestazione finanziaria nell'esercizio (liquidazione della spesa/pagamento), ma che vanno rinviati in quanto di competenza di futuri esercizi.

La determinazione dei risconti attivi avviene considerando il periodo di validità della prestazione, indipendentemente dal momento della manifestazione finanziaria.

In sede di chiusura del bilancio consuntivo, i ricavi ed i costi rilevati nel corso dell'esercizio sono rettificati rispettivamente con l'iscrizione di risconti attivi commisurati alla quota da rinviare alla competenza dell'esercizio successivo.

Per quanto concerne le società i ratei e risconti attivi sono contabilizzati nel rispetto della competenza temporale ed economica delle operazioni (art.2424 bis, comma 5 Codice Civile), ivi compresi quelli originati dai contributi in conto impianti.

Sono stati rilevati i seguenti ratei e risconti attivi.

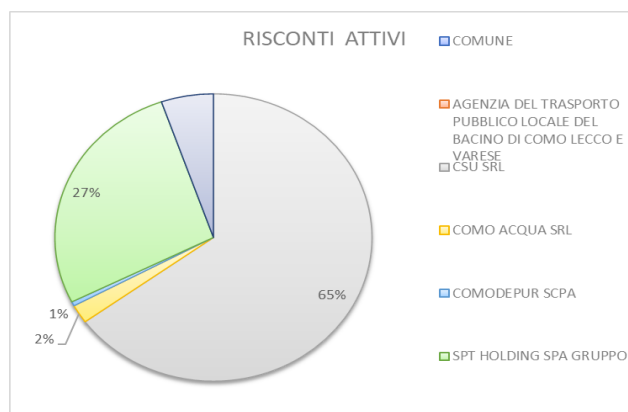
	Saldo al 31/12/2021	Saldo al 31/12/2020	Variazioni
RATEI E RISCONTI			
Ratei attivi	46,18	219,65	- 173,47
Risconti attivi	81.180,29	150.167,07	- 68.986,78
TOTALE RATEI E RISCONTI	81.226,47	150.386,72	- 69.160,25

Si riporta altresì la distinzione per soggetto.

RATEI ATTIVI	IMPORTO
COMUNE	-
AGENZIA DEL TRASPORTO PUBBLICO LOCALE DEL BACINO DI COMO LECCO E VARESE	-
CSU SRL	-
COMO ACQUA SRL	-
COMODEPUR SCPA	46,18 €
SPT HOLDING SPA GRUPPO	-
AZIENDA SOCIALE COMASCA E LARIANA	-
ELISIONI	-
TOTALE	46,18

RISCONTI ATTIVI	IMPORTO
COMUNE	-
AGENZIA DEL TRASPORTO PUBBLICO LOCALE DEL BACINO DI COMO LECCO E VARESE	-
CSU SRL	97.998,00 €
COMO ACQUA SRL	3.158,01 €
COMODEPUR SCPA	733,98 €
SPT HOLDING SPA GRUPPO	40.807,30 €
AZIENDA SOCIALE COMASCA E LARIANA	8.023,00 €
ELISIONI	69.540,00 €
TOTALE	81.180,29

La quota afferente Como Servizi Urbani è relativa a lavori effettuati in relazione alla gestione Aree Sosta, anticipati dalla Società e da recuperarsi per quote annue.



Patrimonio netto

Il patrimonio netto, alla data di chiusura del bilancio, è articolato nelle seguenti poste:

- a) fondo di dotazione;
- b) riserve;
- c) risultati economici positivi o (negativi) di esercizio.
- d) Risultati economici di esercizi precedenti.
- e) Riserve negative per beni indisponibili.

Il fondo di dotazione rappresenta la parte indisponibile del patrimonio netto, a garanzia della struttura patrimoniale dell'ente.

Si riporta qui di seguito la composizione del Patrimonio Netto:

	Saldo al 31/12/2021	Saldo al 31/12/2020	Variazioni
PATRIMONIO NETTO			
Fondo di dotazione	108.638.245,61	-	108.638.245,61
Riserve	237.033.633,78	-	237.033.633,78
		-	-
<i>da capitale</i>	49.430.110,12	-	49.430.110,12
<i>da permessi di costruire</i>	23.325.763,97	-	23.325.763,97
<i>riserve indisponibili per beni demaniali e patrimoniali indisponibili e per i beni culturali</i>	143.554.658,10	-	143.554.658,10
<i>altre riserve indisponibili</i>	16.549.000,31	-	16.549.000,31
<i>altre riserve disponibili</i>	4.174.101,28	-	4.174.101,28
Risultato economico dell'esercizio	10.110.781,17	-	10.110.781,17
Risultati economici di esercizi precedenti	58.956.824,21	-	58.956.824,21
Riserve negative per beni indisponibili	-	-	-
Patrimonio netto complessivo della quota di pertinenza di terzi	414.739.484,77	-	355.782.660,56
Fondo di dotazione e riserve di pertinenza di terzi	29.590,62	-	29.590,62
Risultato economico dell'esercizio di pertinenza di terzi	32,14	-	32,14
Patrimonio netto di pertinenza di terzi	29.622,76	-	29.622,76
TOTALE PATRIMONIO NETTO	414.769.107,53	407.418.742,56	7.350.364,97

La colonna relativa all'esercizio 2020 risulta azzerata in quanto nel corso del 2021 sono cambiati i dettagli della composizione del Patrimonio Netto, rendendo impossibile il confronto. Il Consolidato pertanto è redatto riportando esclusivamente i totali della voce. Si riporta comunque che il risultato economico del 2020 era pari ad euro 6.880.175,93 e la quota di pertinenza di terzi – derivante dall'Azienda Sociale Comasca e Lariana – era pari ad euro 28,84.

Fondo rischi e oneri

I fondi per rischi e oneri sono stanziati per coprire perdite o debiti di esistenza certa o probabile, dei quali alla chiusura dell'esercizio non erano tuttavia determinabili l'ammontare o la data di sopravvenienza.

Nella valutazione di tali fondi sono stati rispettati i criteri generali di prudenza e competenza e non si è proceduto alla costituzione di fondi rischi generici privi di giustificazione economica.

Le passività potenziali sono rilevate in bilancio e iscritte nei fondi in quanto ritenute probabili ed essendo stimabile con ragionevolezza l'ammontare del relativo onere.

I rischi per i quali la manifestazione di una passività è probabile sono descritti nelle note esplicative e accantonati secondo criteri di congruità nei fondi rischi.

I rischi per i quali la manifestazione di una passività è solo possibile sono descritti nella nota integrativa, senza procedere allo stanziamento di fondi rischi secondo i principi contabili di riferimento. Non si è tenuto conto dei rischi di natura remota.

	Saldo al 31/12/2021	Saldo al 31/12/2020	Variazioni
FONDI PER RISCHI ED ONERI			
Per trattamento di quiescenza	-	-	-
Per imposte	182.280,00	182.280,00	-
Altri	29.876.619,66	29.950.517,05	- 73.897,39
Fondo di consolidamento per rischi e oneri futuri	-	-	-
TOTALE FONDI RISCHI ED ONERI	30.058.899,66	30.132.797,05	- 73.897,39

Trattamento di fine rapporto

Il fondo corrisponde al totale delle indennità a favore dei dipendenti delle società e degli enti compresi nell'area di consolidamento, in quanto il Comune non accantona somme a tale titolo.

	Saldo al 31/12/2021	Saldo al 31/12/2020	Variazioni
TRATTAMENTO DI FINE RAPPORTO	2.186.690,02	2.281.802,50	- 95.112,48
TOTALE T.F.R.	2.186.690,02	2.281.802,50	- 95.112,48

Debiti

In tutti i bilanci oggetto di consolidamento i debiti di funzionamento sono esposti al loro valore nominale. I debiti da finanziamento dell'ente corrispondono alle quote ancora da rimborsare.

Si riportano nella tabella che segue i debiti.

	Saldo al 31/12/2021	Saldo al 31/12/2020	Variazioni
DEBITI			
Debiti da finanziamento	6.721.847,61	8.620.453,63	- 1.898.606,02
<i>prestiti obbligazionari</i>	-	-	-
<i>v/ altre amministrazioni pubbliche</i>	445.463,84	526.457,26	- 80.993,42
<i>verso banche e tesoriere</i>	491.187,53	461.536,09	29.651,44
<i>verso altri finanziatori</i>	5.785.196,24	7.632.460,28	- 1.847.264,04
Debiti verso fornitori	26.394.994,79	18.965.087,17	7.429.907,62
Acconti	316.026,32	291.408,87	24.617,45
Debiti per trasferimenti e contributi	5.713.168,47	7.001.316,10	- 1.288.147,63
<i>enti finanziati dal servizio sanitario nazionale</i>	-	-	-
<i>altre amministrazioni pubbliche</i>	364.841,24	2.374.303,69	- 2.009.462,45
<i>imprese controllate</i>	-	-	-
<i>imprese partecipate</i>	41.101,78	82.364,74	- 41.262,96
<i>altri soggetti</i>	5.307.225,45	4.544.647,67	762.577,78
Altri debiti	13.244.725,22	11.108.116,45	2.136.608,77
<i>tributari</i>	2.398.451,26	2.335.111,91	63.339,35
<i>verso istituti di previdenza e sicurezza sociale</i>	892.866,37	706.586,99	186.279,38
<i>per attività svolta per c/terzi</i>	71,45	89.321,83	- 89.250,38
<i>altri</i>	9.953.336,14	7.977.095,72	1.976.240,42
TOTALE DEBITI	52.390.762,41	45.986.382,22	6.404.380,19

Per quanto riguarda la presenza di debiti di durata residua superiore a cinque anni e dei debiti assistiti da garanzie reali su beni di imprese incluse nel consolidamento, si rimanda alle informazioni contenute nella relazione sulla gestione e nelle note integrative approvate dalla Capogruppo e da tutti i soggetti compresi nel perimetro di consolidamento.

In merito all'utilizzo di strumenti finanziari derivati si rimanda alle informazioni contenute nelle note integrative e nelle relazioni sulla gestione approvate dall'ente capogruppo e da tutti i soggetti compresi nel perimetro di consolidamento. Nessuna azienda ha investito in strumenti derivati.

Ratei e risconti passivi

I ratei e risconti sono iscritti e valutati in conformità a quanto precisato dall'art. 2424-bis, comma 6, codice civile.

I ratei passivi sono rappresentati, rispettivamente, dalle quote di costi/oneri che avranno manifestazione finanziaria futura, ma che devono, per competenza, essere attribuiti all'esercizio in chiusura.

Le quote di competenza dei singoli esercizi si determinano in ragione del tempo di utilizzazione delle risorse economiche (beni e servizi) il cui costo/onere deve essere imputato.

I risconti passivi sono rappresentati dalle quote di ricavi che hanno avuto manifestazione finanziaria nell'esercizio (accertamento dell'entrata/incasso), ma che vanno rinviati in quanto di competenza di futuri esercizi.

La determinazione dei risconti passivi avviene considerando il periodo di validità della prestazione, indipendentemente dal momento della manifestazione finanziaria.

In sede di chiusura del bilancio consuntivo, i ricavi rilevati nel corso dell'esercizio sono rettificati rispettivamente con l'iscrizione di risconti passivi commisurati alla quota da rinviare alla competenza dell'esercizio successivo.

Per quanto concerne le società i ratei e risconti passivi sono contabilizzati nel rispetto della competenza temporale ed economica delle operazioni (art.2424 bis, comma 5 Codice Civile), ivi compresi quelli originati dai contributi in conto impianti.

Si riportano di seguito le voci che compongono l'aggregato ratei e risconti passivi.

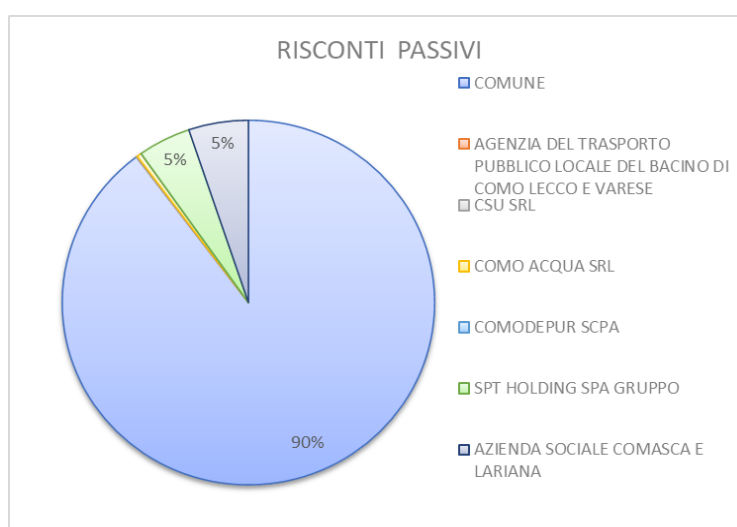
	Saldo al 31/12/2021	Saldo al 31/12/2020	Variazioni
RATEI E RISCNTI E CONTRIBUTI AGLI INVESTIMENTI			
Ratei passivi	5.643,00	0,27	5.642,73
Risconti passivi	75.200.931,91	63.462.630,06	11.738.301,85
Contributi agli investimenti	69.548.654,61	58.911.228,57	10.637.426,04
da altre amministrazioni pubbliche	46.159.316,92	38.385.350,28	7.773.966,64
da altri soggetti	23.389.337,69	20.525.878,29	2.863.459,40
Concessioni pluriennali	1.364.005,18	1.354.669,22	9.335,96
Altri risconti passivi	4.288.272,12	3.196.732,27	1.091.539,85
TOTALE RATEI E RISCNTI	75.206.574,91	63.462.630,33	11.743.944,58

La voce "contributi per investimenti" è quasi interamente derivanti dal bilancio del Comune di Como.

Si riporta altresì la distinzione per soggetto.

RATEI PASSIVI	IMPORTO
COMUNE	-
AGENZIA DEL TRASPORTO PUBBLICO LOCALE DEL BACINO DI COMO LECCO E VARESE	-
CSU SRL	-
COMO ACQUA SRL	-
COMODEPUR SCPA	-
SPT HOLDING SPA GRUPPO	-
AZIENDA SOCIALE COMASCA E LARIANA	5.643,00 €
ELISIONI	-
TOTALE	5.643,00

RISCNTI PASSIVI	IMPORTO
COMUNE	67.526.427,72 €
AGENZIA DEL TRASPORTO PUBBLICO LOCALE DEL BACINO DI COMO LECCO E VARESE	-
CSU SRL	69.299,00 €
COMO ACQUA SRL	305.421,75 €
COMODEPUR SCPA	-
SPT HOLDING SPA GRUPPO	3.458.929,44 €
AZIENDA SOCIALE COMASCA E LARIANA	3.900.050,00 €
ELISIONI	59.196,00 €
TOTALE	75.200.931,91 €



Per quanto concerne il valore contabilizzato per il Gruppo Spt. Holding – euro 3.458.929,44 – si precisa che i ratei e i risconti passivi esposti nel bilancio consolidato del gruppo Spt Holding Spa ammontano ad euro 8.294.795,00 e rappresentano le partite di collegamento dell'esercizio conteggiate con il criterio della competenza temporale. Si riferiscono principalmente ai contributi erogati da Enti Locali alla controllata ASF Autolinee Srl per l'acquisto di nuovi autobus, a canoni prepagati per il deposito di Lazzago e ai proventi relativi all'acquisto di abbonamenti annuali da parte degli utenti del servizio. L'importo relativo all'Azienda Sociale Comasca e Lariana - Euro 3.900.050,00 è costituito interamente da contributi pubblici utilizzabili su più di un esercizio.

Per ulteriori dettagli si rinvia alle note integrative relative ai singoli bilanci.

Conti d'ordine

Le "voci" poste nei conti d'ordine non individuano elementi attivi e passivi del patrimonio poiché sono registrate tramite un sistema di scritture secondario o minore, almeno secondo la tecnica richiesta dall'applicazione dei Principi contabili, che, in quanto tale, è distinto ed indipendente dalla contabilità generale economico-patrimoniale.

I rischi relativi a garanzie concesse, personali o reali, per debiti altrui, laddove esistenti, sono stati indicati nei conti d'ordine per un importo pari all'ammontare della garanzia prestata.

Gli impegni sono stati indicati nei conti d'ordine al valore nominale, desunto dalla relativa documentazione.

La valutazione dei beni di terzi presso l'impresa è stata effettuata:

- Al valore nominale per i titoli a reddito fisso non quotati;
- Al valore corrente di mercato per i beni, le azioni e i titoli a reddito fisso quotati;
- Al valore desunto dalla documentazione esistente negli altri casi.

Gli "impegni su esercizi futuri" sono quasi interamente attribuiti al bilancio del Comune di Como.

	Saldo al 31/12/2021	Saldo al 31/12/2020	Variazioni
CONTI D'ORDINE			
1) Impegni su esercizi futuri	205.802.580,26	136.864.276,68	68.938.303,58
2) beni di terzi in uso	444.005,54	444.005,54	-
3) beni dati in uso a terzi	590.275,18	590.275,18	-
4) garanzie prestate a amministrazioni pubbliche	182.663,83	262.481,64	- 79.817,81
5) garanzie prestate a imprese controllate	-	-	-
6) garanzie prestate a imprese partecipate	-	-	-
7) garanzie prestate a altre imprese	629.090,00	440.990,00	188.100,00
TOTALE CONTI D'ORDINE	207.648.614,81	138.602.029,04	69.046.585,77

CONTO ECONOMICO CONSOLIDATO**Ricavi ordinari**

	Saldo al 31/12/2021	Saldo al 31/12/2020	Variazioni
COMPONENTI POSITIVI DELLA GESTIONE			
Proventi da tributi	55.088.056,93	56.596.980,56	- 1.508.923,63
Proventi da fondi perequativi	7.063.603,78	6.677.927,24	385.676,54
Proventi da trasferimenti e contributi	26.937.891,81	27.731.974,99	- 794.083,18
<i>Proventi da trasferimenti correnti</i>	25.254.947,44	26.316.146,34	- 1.061.198,90
<i>Quota annuale di contributi agli investimenti</i>	1.682.944,37	1.415.828,65	267.115,72
<i>Contributi agli investimenti</i>	-	-	-
Ricavi delle vendite e prestazioni e proventi da servizi pubblici	39.844.599,50	36.691.750,38	3.152.849,12
<i>Proventi derivanti dalla gestione dei beni</i>	6.924.739,47	5.383.316,25	1.541.423,22
<i>Ricavi della vendita di beni</i>	17.092,74	10.786,98	6.305,76
<i>Ricavi e proventi dalla prestazione di servizi</i>	32.902.767,29	31.297.647,15	1.605.120,14
Variazioni nelle rimanenze di prodotti in corso di lavorazione, etc. (+/-)	-	-	-
Variazione dei lavori in corso su ordinazione	- 10.855,02	- 2.745,76	- 8.109,26
Incrementi di immobilizzazioni per lavori interni	86.430,93	32.363,38	54.067,55
Altri ricavi e proventi diversi	16.427.124,07	13.577.739,61	2.849.384,46
TOTALE COMPONENTI POSITIVI DELLA GESTIONE	145.436.852,00	141.305.990,40	4.130.861,60

I ricavi delle vendite dei prodotti sono riconosciuti al momento del trasferimento della proprietà, che normalmente si identifica con la consegna o la spedizione dei beni.

I ricavi di natura finanziaria e quelli derivanti da prestazioni di servizi vengono riconosciuti in base alla competenza temporale.

I ricavi e i proventi, i costi e gli oneri relativi ad operazioni in valuta sono determinati al cambio corrente alla data nella quale la relativa operazione è compiuta.

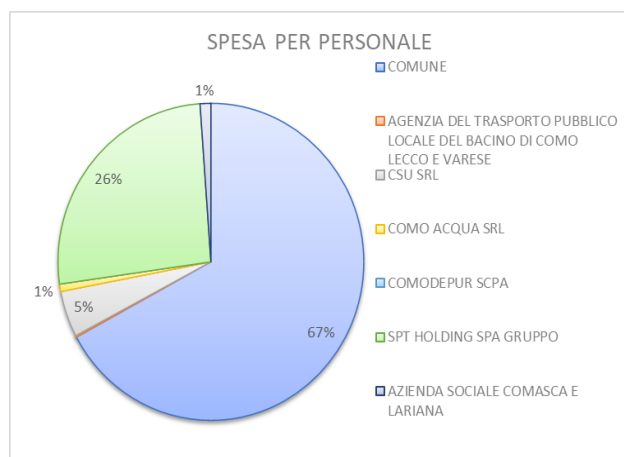
Costi ordinari

	Saldo al 31/12/2021	Saldo al 31/12/2020	Variazioni
COMPONENTI NEGATIVI DELLA GESTIONE			
Acquisto di materie prime e/o beni di consumo	4.112.199,02	3.495.926,52	616.272,50
Prestazioni di servizi	61.904.734,89	59.204.571,25	2.700.163,64
Utilizzo beni di terzi	2.468.864,54	2.593.286,52	- 124.421,98
Trasferimenti e contributi	11.725.782,56	12.297.301,78	- 571.519,22
<i>Trasferimenti correnti</i>	11.537.194,71	12.231.613,32	- 694.418,61
<i>Contributi agli investimenti ad Amministrazioni pubb.</i>	-	-	-
<i>Contributi agli investimenti ad altri soggetti</i>	188.587,85	65.688,46	122.899,39
Personale	36.314.613,68	36.395.579,09	- 80.965,41
Ammortamenti e svalutazioni	19.479.717,36	20.766.978,50	- 1.287.261,14
<i>Ammortamenti di immobilizzazioni Immateriali</i>	386.837,00	312.188,22	74.648,78
<i>Ammortamenti di immobilizzazioni materiali</i>	12.237.993,95	12.543.068,43	- 305.074,48
<i>Altre svalutazioni delle immobilizzazioni</i>	-	138,65	- 138,65
<i>Svalutazione dei crediti</i>	6.854.886,41	7.911.583,20	- 1.056.696,79
Variazioni nelle rimanenze di materie prime e/o beni di consumo (+/-)	- 13.969,26	11.767,79	- 25.737,05
Accantonamenti per rischi	365.943,43	1.090.844,32	- 724.900,89
Altri accantonamenti	688.949,57	3.568.215,18	- 2.879.265,61
Oneri diversi di gestione	1.565.137,95	1.221.000,44	344.137,51
TOTALE COMPONENTI NEGATIVI DELLA GESTIONE	138.611.973,74	140.645.471,39	- 2.033.497,65

Spese di personale

Nel bilancio consolidato le spese di personale utilizzato a qualsiasi titolo e con qualsivoglia tipologia contrattuale sono distinte per ogni componente del Gruppo (tenendo conto della partecipazione e del metodo di consolidamento) come di seguito indicato:

SPESA PER PERSONALE	IMPORTO
COMUNE	24.373.301,00 €
AGENZIA DEL TRASPORTO PUBBLICO LOCALE DEL BACINO DI COMO LECCO E VARESE	61.718,73 €
CSU SRL	1.711.092,00 €
COMO ACQUA SRL	273.542,71 €
COMODEPUR SCPA	-
SPT HOLDING SPA GRUPPO	9.482.717,24 €
AZIENDA SOCIALE COMASCA E LARIANA	412.242,00 €
TOTALE	36.314.613,68

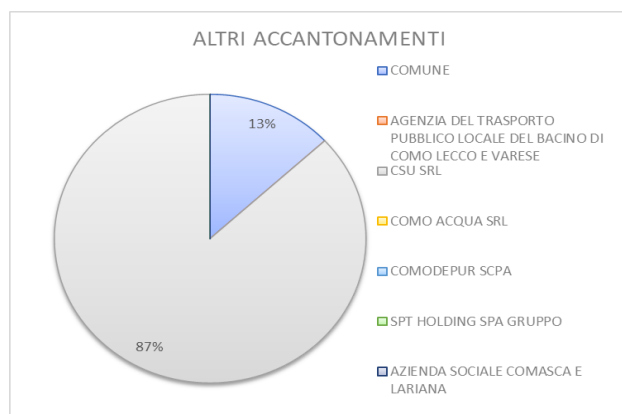


Altri accantonamenti

La voce Altri accantonamenti rappresenta l'ammontare della svalutazione dei crediti di funzionamento costituiti da tutti i crediti dell'ente diversi da quelli derivanti dalla concessione di crediti ad altri soggetti. Sono indicate in tale voce le quote di accantonamento per presunta inesigibilità che devono gravare sull'esercizio in cui le cause di inesigibilità si manifestano, con riferimento ai crediti iscritti nel conto del patrimonio. Il fondo svalutazione crediti è rappresentato nel conto del patrimonio in diminuzione dell'attivo nelle voci riguardanti i crediti.

Si rappresenta di seguito il contributo apportato dai soggetti del perimetro relativamente alla voce costi per altri accantonamenti.

ALTRI ACCANTONAMENTI	IMPORTO
COMUNE	90.618,57 €
AGENZIA DEL TRASPORTO PUBBLICO LOCALE DEL BACINO DI COMO LECCO E VARESE	-
CSU SRL	598.331,00 €
COMO ACQUA SRL	-
COMODEPUR SCPA	-
SPT HOLDING SPA GRUPPO	-
AZIENDA SOCIALE COMASCA E LARIANA	-
TOTALE	688.949,57



Gestione finanziaria

	Saldo al 31/12/2021	Saldo al 31/12/2020	Variazioni
PROVENTI ED ONERI FINANZIARI			
<i>Proventi finanziari</i>			
Proventi da partecipazioni	1.517.760,00	1.517.760,00	-
<i>da società controllate</i>	-	-	-
<i>da società partecipate</i>	1.517.760,00	1.517.760,00	-
<i>da altri soggetti</i>	-	-	-
Altri proventi finanziari	30.865,64	21.816,65	9.048,99
Totale proventi finanziari	1.548.625,64	1.539.576,65	9.048,99
<i>Oneri finanziari</i>			
Interessi ed altri oneri finanziari	250.998,16	355.061,89	- 104.063,73
<i>Interessi passivi</i>	250.988,48	354.125,31	- 103.136,83
<i>Altri oneri finanziari</i>	9,68	936,58	- 926,90
Totale oneri finanziari	250.998,16	355.061,89	- 104.063,73
TOTALE PROVENTI ED ONERI FINANZIARI	1.297.627,48	1.184.514,76	113.112,72

Oneri finanziari

Gli interessi passivi, all'interno degli oneri finanziari, ammontano a € 250.988,48.

Si rappresenta di seguito il contributo apportato dai soggetti del perimetro relativamente alla voce interessi passivi.

INTERESSI PASSIVI	IMPORTO
COMUNE	245.056,74 €
AGENZIA DEL TRASPORTO PUBBLICO LOCALE DEL BACINO DI COMO LECCO E VARESE	-
CSU SRL	1,00 €
COMO ACQUA SRL	4.794,88 €
COMODEPUR SCPA	-
SPT HOLDING SPA GRUPPO	1.200,77 €
AZIENDA SOCIALE COMASCA E LARIANA	15,00 €
ELISIONI	79,91 €
TOTALE	250.988,48 €

La suddivisione degli interessi e degli altri oneri finanziari tra le diverse tipologie di finanziamento è riportata nelle singole note integrative dei soggetti consolidati, a cui si rimanda (costituiscono infatti parte integrante della presente relazione allegato al bilancio consolidato).

Gestione straordinaria

La composizione dei proventi e degli oneri straordinari è la seguente:

	Saldo al 31/12/2021	Saldo al 31/12/2020	Variazioni
PROVENTI ED ONERI STRAORDINARI			
Proventi straordinari	4.503.672,40	7.902.097,49	- 3.398.425,09
<i>Proventi da permessi di costruire</i>	1.360.000,00	900.000,00	460.000,00
<i>Proventi da trasferimenti in conto capitale</i>	-	-	-
<i>Sopravvenienze attive e insussistenze del passivo</i>	2.244.749,63	6.614.460,56	- 4.369.710,93
<i>Plusvalenze patrimoniali</i>	141.419,77	120.157,18	21.262,59
<i>Altri proventi straordinari</i>	757.503,00	267.479,75	490.023,25
Totale proventi straordinari	4.503.672,40	7.902.097,49	- 3.398.425,09
Oneri straordinari	955.551,29		
<i>Trasferimenti in conto capitale</i>	-	-	-
<i>Sopravvenienze passive e insussistenze dell'attivo</i>	359.874,65	323.364,59	36.510,06
<i>Minusvalenze patrimoniali</i>	-	13.872,26	- 13.872,26
<i>Altri oneri straordinari</i>	595.676,64	830.360,13	- 234.683,49
Totale oneri straordinari	955.551,29	1.167.596,98	- 212.045,69
TOTALE PROVENTI ED ONERI STRAORDINARI	3.548.121,11	6.734.500,51	- 3.186.379,40

Per quanto concerne ulteriori dettagli si rappresenta di seguito il contributo apportato dai soggetti del perimetro relativamente ai componenti straordinari.

ONERI STRAORDINARI	IMPORTO
COMUNE	955.485,97 €
AGENZIA DEL TRASPORTO PUBBLICO LOCALE DEL BACINO DI COMO LECCO E VARESE	65,32 €
CSU SRL	-
COMO ACQUA SRL	-
COMODEPUR SCPA	-
SPT HOLDING SPA GRUPPO	-
AZIENDA SOCIALE COMASCA E LARIANA	-
TOTALE	955.551,29

PROVENTI STRAORDINARI	IMPORTO
COMUNE	4.492.000,86 €
AGENZIA DEL TRASPORTO PUBBLICO LOCALE DEL BACINO DI COMO LECCO E VARESE	11.671,54 €
CSU SRL	-
COMO ACQUA SRL	-
COMODEPUR SCPA	-
SPT HOLDING SPA GRUPPO	-
AZIENDA SOCIALE COMASCA E LARIANA	-
TOTALE	4.503.672,40

Imposte

Le imposte sono accantonate secondo il principio di competenza.

	Saldo al 31/12/2021	Saldo al 31/12/2020	Variazioni
Imposte	1.559.813,54	1.698.315,85	- 138.502,31

Risultato economico consolidato

Il risultato economico consolidato, dopo le operazioni di consolidamento, ammonta ad € 10.110.813,31, mentre quello come comune capogruppo ammonta a € 6.252.126,89.

Il risultato consolidato dell'esercizio 2020 era pari a euro 6.880.175,93, mentre quello della capogruppo era pari a euro 4.348.989,46.

Variazione fra Patrimonio Netto del Comune e quello Consolidato

La variazione del patrimonio netto fra i valori del comune e quelli consolidati presenta le seguenti risultanze. Nel patrimonio consolidato sono altresì compresi, ove presenti, i valori del fondo di dotazione e delle riserve di pertinenza di terzi, che trovano puntuale esposizione nella voce corrispondente.

PATRIMONIO NETTO	Comune al 31.12.2021	Bilancio consolidato al 31.12.2021	Variazioni
Fondo di dotazione	108.638.245,61	108.638.245,61	-
Riserve	233.118.612,60	237.033.633,78	3.915.021,18
<i>da risultato economico di esercizi precedenti</i>	-	-	-
<i>da capitale</i>	49.430.110,12	49.430.110,12	-
<i>da permessi di costruire</i>	23.325.763,97	23.325.763,97	-
<i>riserve indisponibili per beni demaniali e patrimoniali indisponibili e per i beni culturali</i>	143.554.658,10	143.554.658,10	-
<i>altre riserve indisponibili</i>	12.633.979,13	16.549.000,31	3.915.021,18
<i>altre riserve disponibili</i>	4.174.101,28	4.174.101,28	-
Risultato economico dell'esercizio	6.252.126,89	10.110.781,17	3.858.654,28
Risultati economici di esercizi precedenti	58.956.824,21	58.956.824,21	-
Riserve negative per beni indisponibili	-	-	-
Patrimonio netto del gruppo	406.965.809,31	414.739.484,77	7.773.675,46
Fondo di dotazione e riserve di pertinenza di terzi		29.590,62	29.590,62
Risultato economico dell'esercizio di pertinenza di terzi		32,14	32,14
Patrimonio netto di pertinenza di terzi		29.622,76	29.622,76
TOTALE PATRIMONIO NETTO	406.965.809,31	414.769.107,53	7.803.298,22

La differenza tra il Patrimonio netto consolidato e quello del Comune pari ad € 7.803.298,22 è imputabile a:

- per € 3.915.021,18 a variazioni per differenze da consolidamento;
- per € 3.858.654,28 a variazione del risultato economico;
- per € 29.590,62 a Fondo di dotazione di pertinenza di terzi;
- per € 32,14 a Riserve di pertinenza di terzi.

Altre informazioni

Compensi spettanti agli amministratori e all'organo di revisione della capogruppo

Nel corso dell'esercizio 2021 i componenti della Giunta Comunale (Sindaco, Vicesindaco e assessori) della capogruppo hanno percepito complessivamente € 274.113,50 (al lordo delle ritenute di legge).

L'organo di revisione economico-finanziaria della medesima capogruppo ha percepito nell'anno 2021 complessivamente € 69.587,34.

L'organo di revisione non ricopre la carica di membro del Collegio sindacale nelle società o enti compresi nel bilancio consolidato.

Perdite ripianate dalla capogruppo

La capogruppo negli ultimi tre anni non ha ripianato perdite attraverso conferimenti o altre operazioni finanziarie.

Informazioni attinenti all'ambiente e al personale

Per quanto riguarda le informazioni concernenti i rapporti con il personale, il verificarsi di infortuni o di danni causati all'ambiente, si rimanda alle informazioni contenute nelle note integrative e nelle relazioni sulla gestione approvate dall'ente capogruppo e da tutti i soggetti compresi nel perimetro di consolidamento.

Fatti di rilievo avvenuti dopo la chiusura dell'esercizio

Per quanto riguarda le informazioni concernenti i fatti di rilievo avvenuti dopo la chiusura dell'esercizio si rimanda alle informazioni contenute nelle note integrative e nelle relazioni sulla gestione approvate dall'ente capogruppo e da tutti i soggetti compresi nel perimetro di consolidamento.

In ogni caso si deve segnalare la guerra scoppiata a febbraio 2022, che potrebbe causare conseguenze sull'incremento dei costi delle materie prime ed energetici, oltre che, in particolare per l'attività dell'Azienda Sociale Comasca e Lariana, un incremento dell'attività di gestione di eventuali flussi migratori provenienti dal territorio ucraino. Va in ogni caso segnalato il perdurare incremento dei costi energetici che coinvolgono tutti gli operatori economici del territorio nazionale e quindi il possibile incremento dei costi operativi aziendali, anche per il Comune.

COMO, 04/08/2022

ALLEGATI

Elenco rettifiche del bilancio consolidato

ELENCO RETTIFICHE

Elisione Comune - Partecipata (E)					
<i>COMUNE-AGENZIA TPL</i>					
SCRITTURE		DARE	AVERE	DARE %	AVERE %
AGENZIA DEL TRASPORTO PUBBLICO LOCALE DEL BACINO DI COMO LECCO E VARESE	a) Proventi da trasferimenti correnti(E.A.3.a)	1.455.000,00	0.00	165.870,00	0.00
COMUNE DI COMO	a) Trasferimenti correnti(E.B.12.a)	0.00	1.455.000,00	0.00	165.870,00
				165.870,00	165.870,00
Elisione Comune - Partecipata (E)					
<i>COMUNE-ASF AUTOLINEE TRAMITE SPT HOLDING</i>					
SCRITTURE		DARE	AVERE	DARE %	AVERE %
COMUNE DI COMO	10) Prestazioni di servizi (E.B.10)	0.00	74.595,45	0.00	31.106,30
COMUNE DI COMO	18) Oneri diversi di gestione(E.B.18)	0.00	645,00	0.00	268,96
SPT HOLDING SPA	c) Ricavi e proventi dalla prestazione di servizi(E.A.4.c)	74.595,45	0.00	31.106,30	0.00
SPT HOLDING SPA	8) Altri ricavi e proventi diversi(E.A.8)	645,00	0.00	268,96	0.00
				31.375,27	31.375,27
Elisione Comune - Partecipata (E)					
<i>COMUNE-AZIENDA SOCIALE COMASCA E LARIANA</i>					
SCRITTURE		DARE	AVERE	DARE %	AVERE %
AZIENDA SOCIALE COMASCA E LARIANA	a) Proventi da trasferimenti correnti(E.A.3.a)	115.359,13	0.00	115.359,13	0.00
AZIENDA SOCIALE COMASCA E LARIANA	c) Ricavi e proventi dalla prestazione di servizi(E.A.4.c)	128.247,61	0.00	128.247,61	0.00
AZIENDA SOCIALE COMASCA E LARIANA	10) Prestazioni di servizi (E.B.10)	0.00	7.032,48	0.00	7.032,48
AZIENDA SOCIALE COMASCA E LARIANA	11) Utilizzo beni di terzi(E.B.11)	0.00	14.805,48	0.00	14.805,48
AZIENDA SOCIALE COMASCA E LARIANA	a) Trasferimenti correnti(E.B.12.a)	0.00	820.520,95	0.00	820.520,95
COMUNE DI COMO	a) Proventi da trasferimenti correnti(E.A.3.a)	914.186,37	0.00	914.186,37	0.00
COMUNE DI COMO	8) Altri ricavi e proventi diversi(E.A.8)	8.000,00	0.00	8.000,00	0.00
COMUNE DI COMO	c) Ricavi e proventi dalla prestazione di servizi(E.A.4.c)	17.800,00	0.00	17.800,00	0.00
COMUNE DI COMO	a) Trasferimenti correnti(E.B.12.a)	0.00	222.698,31	0.00	222.698,31
COMUNE DI COMO	Differenza di Consolidamento(E.dc)	0.00	118.535,89	0.00	118.535,89
				1.183.593,11	1.183.593,11
Elisione Comune - Partecipata (E)					
<i>COMUNE-COMO ACQUA</i>					
SCRITTURE		DARE	AVERE	DARE %	AVERE %
COMO ACQUA SRL	11) Utilizzo beni di terzi(E.B.11)	0.00	56.946,00	0.00	1.190,17
COMUNE DI COMO	a) Proventi derivanti dalla gestione dei beni(E.A.4.a)	59.523,84	0.00	1.244,05	0.00
COMUNE DI COMO	Differenza di Consolidamento(E.dc)	1.967,46	0.00	41,12	0.00

ELENCO RETTIFICHE

COMUNE DI COMO	10) Prestazioni di servizi (E.B.10)	0.00	4.545,45	0.00	95,00
				1.285,17	1.285,17

Elisione Comune - Partecipata (E)

COMUNE-SPT HOLDING

SCRITTURE		DARE	AVERE	DARE %	AVERE %
COMUNE DI COMO	20) Altri proventi finanziari(E.C.P.20)	191,63	0.00	79,91	0.00
COMUNE DI COMO	a) Proventi da trasferimenti correnti(E.A.3.a)	201.713,72	0.00	84.114,62	0.00
COMUNE DI COMO	11) Utilizzo beni di terzi(E.B.11)	0.00	21.087,70	0.00	8.793,57
COMUNE DI COMO	Differenza di Consolidamento(E.dc)	0.00	17,31	0.00	7,22
SPT HOLDING SPA	c) Ricavi e proventi dalla prestazione di servizi(E.A.4.c)	21.105,00	0.00	8.800,78	0.00
SPT HOLDING SPA	a) Interessi passivi(E.C.O.21.a)	0.00	191,63	0.00	79,91
SPT HOLDING SPA	18) Oneri diversi di gestione(E.B.18)	0.00	201.713,72	0.00	84.114,62
				92.995,32	92.995,32

Elisione Partecipata - Partecipata (E)

COMO ACQUA-COMODEPUR

SCRITTURE		DARE	AVERE	DARE %	AVERE %
COMO ACQUA SRL	c) Ricavi e proventi dalla prestazione di servizi(E.A.4.c)	66.206,00	0.00	1.383,71	0.00
COMO ACQUA SRL	9) Acquisto di materie prime e/o beni di consumo(E.B.9)	0.00	2.061,00	0.00	43,07
COMO ACQUA SRL	10) Prestazioni di servizi (E.B.10)	0.00	63.240,00	0.00	1.321,72
COMO ACQUA SRL	11) Utilizzo beni di terzi(E.B.11)	0.00	4.599,00	0.00	96,12
COMO ACQUA SRL	18) Oneri diversi di gestione(E.B.18)	0.00	12,00	0.00	0,25
COMODEPUR SCPA	8) Altri ricavi e proventi diversi(E.A.8)	888.525,00	0.00	269.933,90	0.00
COMUNE DI COMO	Differenza di Consolidamento(E.dc)	0.00	953.893,38	0.00	269.856,44
				271.317,61	271.317,60

Elisione Partecipata - Partecipata (E)

COMO ACQUA-SPT HOLDING

SCRITTURE		DARE	AVERE	DARE %	AVERE %
COMO ACQUA SRL	c) Ricavi e proventi dalla prestazione di servizi(E.A.4.c)	45,00	0.00	0,94	0.00
COMO ACQUA SRL	10) Prestazioni di servizi (E.B.10)	0.00	60,00	0.00	1,25
COMUNE DI COMO	Differenza di Consolidamento(E.dc)	0,78	0.00	0,31	0.00
				1,25	1,25

Elisione Comune - Partecipata (P)

COMUNE-AGENZIA TPL

SCRITTURE		DARE	AVERE	DARE %	AVERE %
AGENZIA DEL TRASPORTO PUBBLICO LOCALE DEL BACINO DI COMO LECCO E	a) verso amministrazioni pubbliche(P.A.C.II.2.a)	0.00	634.530,95	0.00	72.336,53

ELENCO RETTIFICHE

VARESE					
COMUNE DI COMO	e) altri soggetti(P.P.D.4.e)	634.530,95	0.00	72.336,53	0.00
				72.336,53	72.336,53
Elisione Comune - Partecipata (P)					
<i>COMUNE-ASF AUTOLINEE TRAMITE SPT HOLDING</i>					
SCRITTURE		DARE	AVERE	DARE %	AVERE %
COMUNE DI COMO	2) Debiti verso fornitori(P.P.D.2)	119.678,88	0.00	49.906,09	0.00
COMUNE DI COMO	d) altri(P.P.D.5.d)	9.723,00	0.00	4.054,49	0.00
SPT HOLDING SPA	3) Verso clienti ed utenti(P.A.C.II.3)	0.00	119.678,88	0.00	49.906,09
SPT HOLDING SPA	c) altri(P.A.C.II.4.c)	0.00	9.723,00	0.00	4.054,49
				53.960,58	53.960,58
Elisione Comune - Partecipata (P)					
<i>COMUNE-AZIENDA SOCIALE COMASCA E LARIANA</i>					
SCRITTURE		DARE	AVERE	DARE %	AVERE %
AZIENDA SOCIALE COMASCA E LARIANA	b) altre amministrazioni pubbliche(P.P.D.4.b)	774.352,69	0.00	774.352,69	0.00
AZIENDA SOCIALE COMASCA E LARIANA	d) altri(P.P.D.5.d)	13.837,96	0.00	13.837,96	0.00
AZIENDA SOCIALE COMASCA E LARIANA	3) Verso clienti ed utenti(P.A.C.II.3)	0.00	115.376,26	0.00	115.376,26
AZIENDA SOCIALE COMASCA E LARIANA	c) altri(P.A.C.II.4.c)	0.00	6.000,00	0.00	6.000,00
COMUNE DI COMO	e) altri soggetti(P.P.D.4.e)	45.800,00	0.00	45.800,00	0.00
COMUNE DI COMO	d) altri(P.P.D.5.d)	105.106,30	0.00	105.106,30	0.00
COMUNE DI COMO	3) Verso clienti ed utenti(P.A.C.II.3)	0.00	17.800,00	0.00	17.800,00
COMUNE DI COMO	b) imprese controllate(P.A.C.II.2.b)	0.00	711.116,75	0.00	711.116,75
COMUNE DI COMO	c) altri(P.A.C.II.4.c)	0.00	17.666,20	0.00	17.666,20
COMUNE DI COMO	Differenza di Consolidamento(P.P.A.dc)	0.00	71.137,74	0.00	71.137,74
				939.096,95	939.096,95
Elisione Comune - Partecipata (P)					
<i>COMUNE-COMO ACQUA</i>					
SCRITTURE		DARE	AVERE	DARE %	AVERE %
COMO ACQUA SRL	2) Debiti verso fornitori(P.P.D.2)	56.946,00	0.00	1.190,17	0.00
COMUNE DI COMO	2) Debiti verso fornitori(P.P.D.2)	4.327,33	0.00	90,44	0.00
COMUNE DI COMO	Differenza di Consolidamento(P.P.A.dc)	0.00	61.273,21	0.00	1.280,61
				1.280,61	1.280,61
Elisione Comune - Partecipata (P)					
<i>COMUNE-COMODEPUR</i>					
SCRITTURE		DARE	AVERE	DARE %	AVERE %
COMODEPUR SCPA	2) Debiti verso fornitori(P.P.D.2)	388.495,40	0.00	118.024,90	0.00
COMODEPUR SCPA	c) altri(P.A.C.II.4.c)	0.00	399.109,00	0.00	121.249,31
COMUNE DI COMO	Differenza di Consolidamento(P.P.A.dc)	399.109,02	0.00	121.249,32	0.00

ELENCO RETTIFICHE

COMUNE DI COMO	3) Verso clienti ed utenti(P.A.C.II.3)	0.00	388.495,40	0.00	118.024,90
				239.274,22	239.274,21
Elisione Comune - Partecipata (P)					
<i>COMUNE-COMUNE SERVIZI URBANI</i>					
SCRITTURE		DARE	AVERE	DARE %	AVERE %
COMO SERVIZI URBANI SRL A SOCIO UNICO	b) altre amministrazioni pubbliche(P.P.D.4.b)	2.768.435,00	0.00	2.768.435,00	0.00
COMO SERVIZI URBANI SRL A SOCIO UNICO	a) verso amministrazioni pubbliche(P.A.C.II.2.a)	0.00	1.184.502,00	0.00	1.184.502,00
COMUNE DI COMO	2) Debiti verso fornitori(P.P.D.2)	1.481.085,63	0.00	1.481.085,63	0.00
COMUNE DI COMO	d) altri(P.P.D.5.d)	8.062,50	0.00	8.062,50	0.00
COMUNE DI COMO	Differenza di Consolidamento(P.P.A.dc)	120.128,57	0.00	120.128,57	0.00
COMUNE DI COMO	3) Verso clienti ed utenti(P.A.C.II.3)	0.00	3.193.209,70	0.00	3.193.209,70
				4.377.711,70	4.377.711,70
Elisione Comune - Partecipata (P)					
<i>COMUNE-SPT HOLDING</i>					
SCRITTURE		DARE	AVERE	DARE %	AVERE %
COMUNE DI COMO	Differenza di Consolidamento(P.P.A.dc)	0.00	1.923.079,08	0.00	801.923,98
SPT HOLDING SPA	b) v/ altre amministrazioni pubbliche(P.P.D.1.b)	1.714.566,58	0.00	714.974,26	0.00
SPT HOLDING SPA	d) altri(P.P.D.5.d)	208.512,50	0.00	86.949,71	0.00
				801.923,97	801.923,98
Elisione Partecipata - Partecipata (P)					
<i>COMO ACQUA-COMODEPUR</i>					
SCRITTURE		DARE	AVERE	DARE %	AVERE %
COMO ACQUA SRL	2) Debiti verso fornitori(P.P.D.2)	439.636,00	0.00	9.188,39	0.00
COMO ACQUA SRL	d) altri(P.P.D.5.d)	3.038.175,00	0.00	63.497,86	0.00
COMO ACQUA SRL	3) Verso clienti ed utenti(P.A.C.II.3)	0.00	72.826,00	0.00	1.522,06
COMODEPUR SCPA	2) Debiti verso fornitori(P.P.D.2)	72.826,00	0.00	22.124,54	0.00
COMODEPUR SCPA	d) altri(P.P.D.5.d)	9.025,00	0.00	2.741,80	0.00
COMODEPUR SCPA	3) Verso clienti ed utenti(P.A.C.II.3)	0.00	432.023,00	0.00	131.248,59
COMODEPUR SCPA	c) altri(P.A.C.II.4.c)	0.00	3.051.585,00	0.00	927.071,52
COMUNE DI COMO	Differenza di Consolidamento(P.P.A.dc)	3.401.518,52	0.00	962.289,59	0.00
				1.059.842,18	1.059.842,17
Elisione Partecipata - Partecipata (P)					
<i>COMO ACQUA-SPT HOLDING</i>					
SCRITTURE		DARE	AVERE	DARE %	AVERE %
COMO ACQUA SRL	2) Debiti verso fornitori(P.P.D.2)	15,00	0.00	0,31	0.00
COMUNE DI COMO	Differenza di Consolidamento(P.P.A.dc)	0.00	0,78	0.00	0,31
				0,31	0,31

ELENCO RETTIFICHE

Elisioni PN società/ente					
<i>PN AGENZIA TPL</i>					
SCRITTURE		DARE	AVERE	DARE %	AVERE %
AGENZIA DEL TRASPORTO PUBBLICO LOCALE DEL BACINO DI COMO LECCO E VARESE	IV) Risultati economici di esercizi precedenti(P.P.A.IV_)	474.238,45	0.00	474.238,45	0.00
COMUNE DI COMO	e) altre riserve indisponibili(P.P.A.II.e_)	0.00	474.238,45	0.00	474.238,45
				474.238,45	474.238,45
Elisioni PN società/ente					
<i>PN AZIENDA SOCIALE COMASCA E LARIANA</i>					
SCRITTURE		DARE	AVERE	DARE %	AVERE %
AZIENDA SOCIALE COMASCA E LARIANA	l) Fondo di dotazione(P.P.A.I_)	42.162,99	0.00	42.162,99	0.00
AZIENDA SOCIALE COMASCA E LARIANA	IV) Risultati economici di esercizi precedenti(P.P.A.IV_)	59,38	0.00	59,38	0.00
COMUNE DI COMO	Differenza di Consolidamento(P.P.A.dc)	0,60	0.00	0,60	0.00
COMUNE DI COMO	a) imprese controllate(P.A.B.IV.1.a)	0.00	42.222,97	0.00	42.222,97
				42.222,97	42.222,97
Elisioni PN società/ente					
<i>PN COMO ACQUA</i>					
SCRITTURE		DARE	AVERE	DARE %	AVERE %
COMO ACQUA SRL	l) Fondo di dotazione(P.P.A.I_)	11.336,72	0.00	11.336,72	0.00
COMO ACQUA SRL	b) da capitale(P.P.A.II.b_)	2.231,62	0.00	2.231,62	0.00
COMO ACQUA SRL	IV) Risultati economici di esercizi precedenti(P.P.A.IV_)	1.557.854,82	0.00	1.557.854,82	0.00
COMUNE DI COMO	b) imprese partecipate(P.A.B.IV.1.b)	0.00	1.571.423,16	0.00	1.571.423,16
				1.571.423,16	1.571.423,16
Elisioni PN società/ente					
<i>PN COMODEPUR</i>					
SCRITTURE		DARE	AVERE	DARE %	AVERE %
COMODEPUR SCPA	l) Fondo di dotazione(P.P.A.I_)	700.864,79	0.00	700.864,79	0.00
COMODEPUR SCPA	b) da capitale(P.P.A.II.b_)	138.574,12	0.00	138.574,12	0.00
COMODEPUR SCPA	IV) Risultati economici di esercizi precedenti(P.P.A.IV_)	0.00	197.470,00	0.00	197.470,00
COMUNE DI COMO	e) altre riserve indisponibili(P.P.A.II.e_)	197.360,07	0.00	197.360,07	0.00
COMUNE DI COMO	b) imprese partecipate(P.A.B.IV.1.b)	0.00	839.328,98	0.00	839.328,98
				1.036.798,98	1.036.798,98
Elisioni PN società/ente					
<i>PN CSU</i>					
SCRITTURE		DARE	AVERE	DARE %	AVERE %
COMO SERVIZI URBANI SRL A SOCIO UNICO	b) da capitale(P.P.A.II.b_)	100.000,00	0.00	100.000,00	0.00

ELENCO RETTIFICHE

COMO SERVIZI URBANI SRL A SOCIO UNICO	IV) Risultati economici di esercizi precedenti(P.P.A.IV_)	1.288.201,00	0,00	1.288.201,00	0,00
COMUNE DI COMO	a) imprese controllate(P.A.B.IV.1.a)	0,00	1.388.200,00	0,00	1.388.200,00
COMUNE DI COMO	Differenza di Consolidamento(P.P.A.dc)	0,00	1,00	0,00	1,00
				1.388.201,00	1.388.201,00

Elisioni PN società/ente

PN SPT HOLDING

SCRITTURE		DARE	AVERE	DARE %	AVERE %
COMUNE DI COMO	b) imprese partecipate(P.A.B.IV.1.b)	0,00	11.637.138,10	0,00	11.637.138,10
COMUNE DI COMO	e) altre riserve indisponibili(P.P.A.II.e_)	0,00	3.638.142,80	0,00	3.638.142,80
SPT HOLDING SPA	l) Fondo di dotazione(P.P.A.I_)	4.268.635,93	0,00	4.268.635,93	0,00
SPT HOLDING SPA	b) da capitale(P.P.A.II.b_)	77.184,76	0,00	77.184,76	0,00
SPT HOLDING SPA	e) altre riserve indisponibili(P.P.A.II.e_)	4.998.976,89	0,00	4.998.976,89	0,00
SPT HOLDING SPA	IV) Risultati economici di esercizi precedenti(P.P.A.IV_)	5.930.483,32	0,00	5.930.483,32	0,00
				15.275.280,9	15.275.280,9

Elisione Mista

COMUNE-COMUNE SERVIZI URBANI

SCRITTURE		DARE	AVERE	DARE %	AVERE %
COMO SERVIZI URBANI SRL A SOCIO UNICO	c) Ricavi e proventi dalla prestazione di servizi(E.A.4.c)	1.000.000,00	0,00	1.000.000,00	0,00
COMO SERVIZI URBANI SRL A SOCIO UNICO	8) Altri ricavi e proventi diversi(E.A.8)	171.366,00	0,00	171.366,00	0,00
COMO SERVIZI URBANI SRL A SOCIO UNICO	a) da altre amministrazioni pubbliche(P.P.E.II.1.a)	59.196,00	0,00	59.196,00	0,00
COMO SERVIZI URBANI SRL A SOCIO UNICO	10) Prestazioni di servizi (E.B.10)	0,00	150.000,00	0,00	150.000,00
COMO SERVIZI URBANI SRL A SOCIO UNICO	11) Utilizzo beni di terzi(E.B.11)	0,00	2.624.317,00	0,00	2.624.317,00
COMO SERVIZI URBANI SRL A SOCIO UNICO	18) Oneri diversi di gestione(E.B.18)	0,00	114.533,00	0,00	114.533,00
COMO SERVIZI URBANI SRL A SOCIO UNICO	2) Risconti attivi(P.A.D.2)	0,00	69.540,00	0,00	69.540,00
COMUNE DI COMO	a) Proventi derivanti dalla gestione dei beni(E.A.4.a)	2.600.000,00	0,00	2.600.000,00	0,00
COMUNE DI COMO	8) Altri ricavi e proventi diversi(E.A.8)	208.594,75	0,00	208.594,75	0,00
COMUNE DI COMO	Differenza di Consolidamento(P.P.A.dc)	93.544,71	0,00	93.544,71	0,00
COMUNE DI COMO	10) Prestazioni di servizi (E.B.10)	0,00	1.076.615,60	0,00	1.076.615,60
COMUNE DI COMO	11) Utilizzo beni di terzi(E.B.11)	0,00	97.695,86	0,00	97.695,86
				4.132.701,46	4.132.701,46

Giroconto

DIFFERENZA CONSOLIDAMENTO ECONOMICA

SCRITTURE		DARE	AVERE	DARE %	AVERE %
COMUNE DI COMO	Differenza di Consolidamento(E.dc)	388.358,12	0,00	388.358,12	0,00

ELENCO RETTIFICHE

COMUNE DI COMO	Differenza di Consolidamento(P.P.A.dc)	0.00	388.358,12	0.00	388.358,12
				388.358,12	388.358,12
Giroconto					
<i>DIFFERENZA CONSOLIDAMENTO PATRIMONIALE</i>					
SCRITTURE		DARE	AVERE	DARE %	AVERE %
COMUNE DI COMO	9) Altre(P.A.B.I.9)	34.511,05	0.00	34.511,05	0.00
COMUNE DI COMO	Differenza di Consolidamento(P.P.A.dc)	0.00	34.511,05	0.00	34.511,05
				34.511,05	34.511,05
Giroconto					
<i>INCREMENTO CREDITI DA FCDE</i>					
SCRITTURE		DARE	AVERE	DARE %	AVERE %
COMUNE DI COMO	3) Verso clienti ed utenti(P.A.C.II.3)	305.973,52	0.00	305.973,52	0.00
COMUNE DI COMO	d) Svalutazione dei crediti(E.B.14.d)	0.00	305.973,52	0.00	305.973,52
				305.973,52	305.973,52
TOTALI RETTIFICHE IN ELENCO				DARE %	AVERE %
				33.941.574,3	33.941.574,3